

**The Royal Bank of Scotland N.V.  
Merkezi Amsterdam İstanbul Merkez  
Şubesi**

**30 Haziran 2012 Tarihi İtibarıyla  
Konsolide Olmayan Finansal Tablolar,  
Bunlara İlişkin Açıklama ve Dipnotlar  
ile Bağımsız Sınırlı Denetim Raporu**

The Royal Bank of Scotland N.V.  
Merkezi Amsterdam  
istanbul Merkez ubesi  
Müdürler Kurulu'na  
istanbul

## 1 OCAK – 30 HAZİRAN 2012 DÖNEMİNE AİT BAĞIMSIZ SINIRLI DENETİM RAPORU

The Royal Bank of Scotland N.V. Merkezi Amsterdam istanbul Merkez ubesi'nin ("ube") 30 Haziran 2012 tarihi itibarıyla hazırlanan bilançosu ile aynı tarihte sona eren döneme ait gelir tablosu, nakit akı tablosu ve özkaynak de i im tablosunu sınırlı denetime tabi tutmu bulunuyoruz. Rapor konusu finansal tablolar ube yönetiminin sorumlulu undadır. Ba ımsız sınırlı denetimi yapan kurulu olarak üzerimize dü en sorumluluk, gerçekte tirilen sınırlı denetime dayanarak bu finansal tablolar üzerine rapor sunmaktır.

Sınırlı denetim, 5411 sayılı Bankacılık Kanunu uyarınca yürürlü e konulan hesap ve kayıt düzeni ile muhasebe ve ba ımsız denetim ilkelerine ili kin düzenlemelere uygun olarak gerçekte tirilmi tir. Bu düzenlemeler, sınırlı denetimin finansal tablolarda önemli bir yanlı lı ın bulunup bulunmadı na dair sınırlı bir güvence verecek ekilde planlanmasını ve yapılmasını öngörür. Sınırlı denetim, temel olarak finansal tabloların analitik yöntemler uygulanarak incelenmesi, do rulu unun sorgulanması ve denetlenenin yönetimi ile görü meler yapılarak bilgi toplanması ile sınırlı oldu undan, tam kapsamlı denetime kıyasla daha az güvence sa lar. Tam kapsamlı bir denetim çalı ması yürütülmemesi nedeniyle bir denetim görü ü bildirilmemektedir.

Gerçekte tirmi oldu umuz sınırlı denetim sonucunda, ili ikteki finansal tabloların, The Royal Bank of Scotland N.V. Merkezi Amsterdam istanbul Merkez ubesi'nin 30 Haziran 2012 tarihi itibarıyla mali durumunu ve aynı tarihte sona eren döneme ait faaliyet sonuçlarını ve nakit akımlarını 5411 sayılı Bankacılık Kanunu'nun 37'nci maddesi gere ince yürürlükte bulunan düzenlemelerde belirlenen muhasebe ilke ve standartlarına ve Bankacılık Düzenleme ve Denetleme Kurulu tarafından muhasebe ve finansal raporlama esaslarına ili kin yayımlanan di er yönetmelik, tebli ve genelgeler ile Bankacılık Düzenleme ve Denetleme Kurumu tarafından yapılan açıklamalara uygun olarak do ru bir biçimde yansıtmadı na dair önemli herhangi bir hususa rastlanmamı tir.

istanbul, 14 A ustos 2012

DRT BA İMSİZ DENETİM VE SERBEST MUHASEBECİ MALİ MÜAVİRLER K.A.Ş.  
Member of **DELOITTE TOUCHE TOHMATSU LIMITED**

Hasan Kılıç  
Sorumlu Ortak Ba denetçi, SMMM

**THE ROYAL BANK OF SCOTLAND N.V. MERKEZİ AMSTERDAM  
İSTANBUL MERKEZ ŞUBESİ'NİN 30 HAZİRAN 2012 TARİHİ İTİBARIYLA  
HAZIRLANAN ALTI AYLIK KONSOLİDE OLMAYAN FİNANSAL RAPORU**

Yabancı Banka'nın Yönetim Merkezinin Adresi  
Gustav Mahlerlaan 10 Postbus 12925 1100 AX  
Amsterdam The Netherlands

Yabancı Banka'nın Türkiye'deki Merkez Şubesinin Adresi  
Tamburi Ali Efendi Sokak No:13  
34337 Etiler- İstanbul

Türkiye'deki Merkez Şube'nin Telefonu ve Fax Numaraları  
Tel: 0212 359 40 40  
Faks: 0212 359 50 50

Türkiye'deki Merkez Şube'nin İnternet Sayfası Adresi  
www.rbsbank.com.tr

İletişim Elektronik Posta Adresi  
selcuk.basci@rbs.com

The Royal Bank of Scotland N.V. Merkezi Amsterdam İstanbul Merkez Şubesi'nin ("Şube"), Bankacılık Düzenleme ve Denetleme Kurumu tarafından düzenlenen Bankalarca Kamuya Açıklanacak Finansal Tablolara İlişkin Açıklama ve Dipnotlar Hakkında Tebliğe göre hazırlanan altı aylık konsolide olmayan finansal raporu aşağıda yer alan bölümlerden oluşmaktadır.

**YABANCI BANKA MERKEZ ŞUBESİ VE MERKEZİ HAKKINDA GENEL BİLGİLER**

- ŞUBE'NİN KONSOLİDE OLMAYAN FİNANSAL TABLOLARI
- İLGİLİ DÖNEMDE UYGULANAN MUHASEBE POLİTİKALARINA İLİŞKİN AÇIKLAMALAR
- ŞUBE'NİN MAL BÜYÜKLEŞİMİNE İLİŞKİN BİLGİLER
- KONSOLİDE OLMAYAN FİNANSAL TABLOLARA İLİŞKİN AÇIKLAMA VE DİPNOTLAR
- DİĞER AÇIKLAMA VE DİPNOTLAR
- BAĞIMSIZ SINIRLI DENETİM RAPORU

Bu raporda yer alan konsolide olmayan finansal tablolar ile bunlara ilişkin açıklama ve dipnotlar Bankaların Muhasebe Uygulamalarına ve Belgelerin Saklanması İlişkin Usul ve Esaslar Hakkında Yönetmelik, Türkiye Muhasebe Standartları, Türkiye Finansal Raporlama Standartları, bunlara ilişkin ek ve yorumlar ile Şubemiz kayıtlarına uygun olarak, aksi belirtilmedikçe bin Türk Lirası cinsinden hazırlanmış olup, bağımsız sınırlı denetime tabi tutulmuş ve ilde sunulmuştur.

mza	mza	mza	mza	mza	mza
Paulus Maria de Kroon	Rauf Özdiğer	Demet Çalda	Emre Aydın	Ebru Özer	Nazlı Bayındır
Müdürler Kurulu Başkanı	Genel Müdür Müdürler Kurulu Üyesi	Müdürler Kurulu Üyesi	Müdürler Kurulu Üyesi	Müdürler Kurulu Üyesi ve Denetim Komitesi Başkanı	Mali Kontrol ve Raporlama Müdürü

Bu finansal rapor ile ilgili olarak soruların iletilebileceği yetkili personele ilişkin bilgiler  
Ad-Soyad/Unvan: Selçuk Başcı / Mali Kontrol ve Raporlama Müdür Yardımcısı  
Tel No: 0212 359 40 40  
Fax No: 0212 359 50 50

**BİRİNCİ BÖLÜM**

## Genel Bilgiler

I.	Şirket'in kuruluş tarihi, başlangıç statüsü, anılan statüde meydana gelen değişiklikleri ihtiva eden tarihçesi	1
II.	Şirket'in sermaye yapısı, yönetim ve denetimini doğrudan veya dolaylı olarak tek başına veya birlikte elinde bulunduran ortakları, varsa bu hususlarda yıl içindeki değişiklikler ile dahil olduğu gruba ilişkin açıklamalar	1
III.	Şirket'in, müdürler kurulu başkan ve üyeleri, denetim komitesi üyeleri ile genel müdür ve yardımcıları, varsa bunlarda meydana gelen değişiklikler ile Şirket'te sahip oldukları paylara ve sorumluluk alanlarına ilişkin açıklamalar	1
IV.	Şirket'te nitelikli pay sahibi olan kişiler ve kurullara ilişkin açıklamalar	2
V.	Şirket'in hizmet türü ve faaliyet alanlarını içeren özet bilgi	2

**İKİNCİ BÖLÜM**

## Konsolide Olmayan Finansal Tablolar

I.	Konsolide olmayan bilanço	3-4
II.	Konsolide olmayan nazım hesaplar tablosu	5
III.	Konsolide olmayan gelir tablosu	6
IV.	Konsolide olmayan özkaynaklarda muhasebeleştirilen gelir gider kalemlerine ilişkin tablo	7
V.	Konsolide olmayan özkaynak değişim tablosu	8
VI.	Konsolide olmayan nakit akım tablosu	9

**ÜÇÜNCÜ BÖLÜM**

## Muhasebe Politikaları

I.	Sunum esaslarına ilişkin açıklamalar	10
II.	Finansal araçların kullanım stratejisi ve yabancı para cinsinden işlemlere ilişkin açıklamalar	11
III.	Vadeli işlem ve opsiyon sözleşmeleri ile türev ürünlerine ilişkin açıklamalar	11
IV.	Faiz gelir ve giderine ilişkin açıklamalar	12
V.	Ücret ve komisyon gelir ve giderlerine ilişkin açıklamalar	12
VI.	Finansal varlıklara ilişkin açıklamalar	12
VII.	Finansal varlıklarda değerlendirilen türev işlemlerine ilişkin açıklamalar	14
VIII.	Finansal araçların netleştirilmesine ilişkin açıklamalar	14
IX.	Satış ve geri alım anlaşmaları ve menkul değerlerin ödünç verilmesi işlemlerine ilişkin açıklamalar	14
X.	Satış amaçlı elde tutulan ve durdurulan faaliyetlere ilişkin duran varlıklar ile bu varlıklara ilişkin borçlar hakkında açıklamalar	14
XI.	Şirket'e devredilen maddi olmayan duran varlıklara ilişkin açıklamalar	14
XII.	Maddi duran varlıklara ilişkin açıklamalar	15
XIII.	Yatırım amaçlı gayrimenkullere ilişkin açıklamalar	15
XIV.	Finansal kiralama işlemlerine ilişkin açıklamalar	15
XV.	Karlıklar ve köklü yükümlülükler ile ilişkin açıklamalar	16
XVI.	Çalışanların haklarına ilişkin yükümlülükler ile ilişkin açıklamalar	16
XVII.	Vergi uygulamalarına ilişkin açıklamalar	16
XVIII.	Borçlanmalara ilişkin ilave açıklamalar	17
XIX.	Hraç edilen hisse senetlerine ilişkin açıklamalar	17
XX.	Aval ve kabullere ilişkin açıklamalar	17
XXI.	Devlet tekliflerine ilişkin açıklamalar	18
XXII.	Raporlamanın bölümlenmeye göre yapılmasına ilişkin açıklamalar	18
XXIII.	Diğer hususlar	18

**DÖRDÜNCÜ BÖLÜM**

## Mali Bünyeye İlişkin Bilgiler

I.	Sermayeye yeterliliği standart oranına ilişkin açıklamalar	19
II.	Piyasa riskine ilişkin açıklamalar	22
III.	Kur riskine ilişkin açıklamalar	23
IV.	Faiz oranı riskine ilişkin açıklamalar	26
V.	Likidite riskine ilişkin açıklamalar	30
VI.	Faaliyet bölümlerine ilişkin açıklamalar	32

**BEŞİNCİ BÖLÜM**

## Konsolide Olmayan Finansal Tablolara İlişkin Açıklama ve Dipnotlar

I.	Bilançonun aktif hesaplarına ilişkin açıklama ve dipnotlar	33
II.	Bilançonun pasif hesaplarına ilişkin açıklama ve dipnotlar	40
III.	Nazım hesaplara ilişkin açıklama ve dipnotlar	46
IV.	Gelir tablosuna ilişkin açıklama ve dipnotlar	47
V.	Şirket'in dahil olduğu risk grubuna ilişkin açıklamalar	50

**ALTINCI BÖLÜM**

## Diğer Açıklama ve Dipnotlar

I.	Bilanço sonrası hususlara ilişkin açıklamalar	52
----	---	----

**YEDİNCİ BÖLÜM**

## Bağımsız Sınırlı Denetim Raporu

I.	Bağımsız sınırlı denetim raporuna ilişkin olarak açıklanması gereken hususlar	52
II.	Bağımsız denetçi tarafından hazırlanan açıklama ve dipnotlar	52

**THE ROYAL BANK OF SCOTLAND N.V. (MERKEZİ AMSTERDAM) İSTANBUL ŞUBESİ**  
**30 HAZİRAN 2012 TARİHİ İTİBARIYLA KONSOLİDE OLMAYAN**  
**FİNANSAL TABLOLARA İLİŞKİN AÇIKLAMA VE DİPNOTLAR**  
(Para Birimi – Bin Türk Lirası olarak ifade edilmiştir.)

**BİRİNCİ BÖLÜM**

**GENEL BİLGİLER**

**I. Şube'nin kuruluş tarihi, başlangıç statüsü, anılan statüde meydana gelen değişiklikleri ihtiva eden tarihçesi**

Holantse Bank Uni N.V. Merkezi Amsterdam stanbul ubesi olan ismini 1995 yılında ABN AMRO Bank N.V. Merkezi Amsterdam stanbul ubesi olarak de i tiren ube, 1 Ocak 1921 tarihinde bankacılık faaliyetlerine ba lamı tır. 19 Mart 2010 tarihi itibarıyla ube'nin unvanı "The Royal Bank of Scotland N.V. Merkezi Amsterdam stanbul Merkez ubesi" (" ube") olarak de i mi tır.

5 Temmuz 2010 tarihinde stanbul Merkez ube'ye ba lı olarak faaliyet gösteren 7 ubeden 5 tanesi Müdürler Kurulu kararıyla kapatılmıştır. Ankara ve zmir'de olmak üzere Merkez ube'ye ba lı 2 adet ube bulunmaktadır.

**II. Şube'nin sermaye yapısı, yönetim ve denetimini doğrudan veya dolaylı olarak tek başına veya birlikte elinde bulunduran ortakları, varsa bu hususlarda yıl içindeki değişiklikler ile dahil olduğu gruba ilişkin açıklama**

ube'nin sermayesinin %100'ü The Royal Bank of Scotland N.V.'ye aittir.

Royal Bank of Scotland, Fortis N.V.-Fortis S.A./N.V. ile Banco Santander Hispano S.A. tarafından olu turulan konsorsiyum ("RFS Holdings B.V.") tarafından ABN Amro Holding N.V.'nin çıkarılmış sermayesinin tamamının satın alınması i leminin sonucu olarak, ube'nin Türkiye'deki faaliyetlerinin Royal Bank of Scotland'ın ("RBS") do rudan veya dolaylı pay sahipli i/mülkiyeti/kontrolü altında sürdürülmesi için 2 Temmuz 2007 tarihinde Bankacılık Düzenleme ve Denetleme Kurumu'na ("BDDK") ba vurulmu tur. BDDK, 25 Aralık 2008 tarih ve 2965 sayılı kararı ile ube'nin Türkiye'deki faaliyetlerinin Royal Bank of Scotland'ın do rudan veya dolaylı pay sahipli i/mülkiyeti/kontrolü altında sürdürmesini 5411 sayılı Bankacılık Kanunu'nun 93'üncü maddesine istinaden onaylamı tır.

**III. Şube'nin, müdürler kurulu başkan ve üyeleri, denetim komitesi üyeleri ile genel müdür ve yardımcıları, varsa bunlarda meydana gelen değişiklikler ile Şube'de sahip oldukları paylara ve sorumluluk alanlarına ilişkin açıklama**

sim	Görevi	Göreve Atanma Tarihi	Tahsil	Sahip oldukları pay%
Paulus Maria de Kroon	Müdürler Kurulu Ba kanı	27.12.2010	Yüksek Lisans	-
Rauf Özdiğer	Genel Müdür / Müdürler Kurulu Üyesi	14.09.2006	Yüksek Lisans	-
Demet Çalda	Müdürler Kurulu Üyesi – Risk Yönetim Birimi Yöneticisi	09.10.2006	Üniversite	-
Ebru Özer	Denetim Komitesi Ba kanı ve Müdürler Kurulu Üyesi	21.05.2009	Üniversite	-
Emre Aydın	Müdürler Kurulu Üyesi – Genel Müdür Yardımcısı – lem Bankacılı ı	05.10.2011	Yüksek Lisans	-
Özgür Altunta	Genel Müdür Yardımcısı – Hazine	23.11.2011	Üniversite	-
Yıldız Bozkurt	Genel Müdür Yardımcısı – Ticari Pazarlama	14.03.2007	Yüksek Lisans	-
Ebru Bilge	Müfetti – ç Denetim Birimi Yöneticisi	26.03.2007	Yüksek Lisans	-
Hülya Üzümcü	ç Kontrol Birimi Yöneticisi	03.10.2007	Üniversite	-

**THE ROYAL BANK OF SCOTLAND N.V. (MERKEZİ AMSTERDAM) İSTANBUL ŞUBESİ**  
**30 HAZİRAN 2012 TARİHİ İTİBARIYLA KONSOLİDE OLMAYAN**  
**FİNANSAL TABLOLARA İLİŞKİN AÇIKLAMA VE DİPNOTLAR**  
(Para Birimi – Bin Türk Lirası olarak ifade edilmiştir.)

**IV. Şube’de nitelikli pay sahibi olan kişi ve kuruluşlara ilişkin açıklamalar**

Şube'nin sermaye yapısında doğrudan ve dolaylı hakimiyeti söz konusu olan nitelikli pay sahibi olan şirket RFS Holding B.V.'dir. RFS Holding B.V., %98'i The Royal Bank of Scotland Group PLC, %1'i Hollanda Devleti ve %1'i Banco Santander Hispano S.A. tarafından oluşturulan konsorsiyumdur. The Royal Bank of Scotland Group hisselerinin %67'si İngiltere Devleti tarafından kurulan United Kingdom Financial Investments Ltd'ye aittir.

**V. Şube'nin hizmet türü ve faaliyet alanlarını içeren özet bilgi**

Şube'nin faaliyet alanı, ticari bankacılık hizmetlerini kapsamaktadır.

**İKİNCİ BÖLÜM**  
**KONSOLİDE OLMAYAN FİNANSAL TABLOLAR**

**THE ROYAL BANK OF SCOTLAND N.V. (MERKEZİ AMSTERDAM) İSTANBUL ŞUBESİ**  
**30 HAZİRAN 2012 TARİHİ İTİBARIYLA KONSOLİDE OLMAYAN BİLANÇO (FİNANSAL DURUM**  
**TABLUSU)**

(Para birimi: Tutarlar Bin Türk Lirası olarak ifade edilmiştir.)

AKTİF KALEMLER		Bağımsız Sınırlı Denetimden Geçmiş Cari Dönem 30.06.2012			Bağımsız Denetimden Geçmiş Önceki Dönem 31.12.2011			
		Dipnot	TP	YP	Toplam	TP	YP	Toplam
<b>I.</b>	<b>NAKİT DEĞERLER VE MERKEZ BANKASI</b>	(5.1.1)	7,668	145,807	153,475	97,367	35,727	133,094
<b>II.</b>	<b>GERÇEĞE UYGUN DEĞER FARKI K/Z'A YANSITILAN FV (Net)</b>	(5.1.2)	172,567	62,602	235,169	9,252	99,133	108,385
2.1	Alım Satım Amaçlı Finansal Varlıklar		172,567	62,602	235,169	9,252	99,133	108,385
2.1.1	Devlet Borçlanma Senetleri		168,322	-	168,322	1	-	1
2.1.2	Sermayede Payı Temsil Eden Menkul Değerler		-	-	-	-	-	-
2.1.3	Alım Satım Amaçlı Türev Finansal Varlıklar		4,245	62,602	66,847	9,251	99,133	108,384
2.1.4	Diğer Menkul Değerler		-	-	-	-	-	-
2.2	Gerçeğe Uygun Değer Farkı Kâr/Zarara Yansıtılan O. Sınıflandırılan FV		-	-	-	-	-	-
2.2.1	Devlet Borçlanma Senetleri		-	-	-	-	-	-
2.2.2	Sermayede Payı Temsil Eden Menkul Değerler		-	-	-	-	-	-
2.2.3	Krediler		-	-	-	-	-	-
2.2.4	Diğer Menkul Değerler		-	-	-	-	-	-
<b>III.</b>	<b>BANKALAR</b>	(5.1.3)	53,309	12,939	66,248	1,920	19,866	21,786
<b>IV.</b>	<b>PARA PİYASALARINDAN ALACAKLAR</b>		1,040,594	-	1,040,594	430,119	-	430,119
4.1	Bankalararası Para Piyasasından Alacaklar		-	-	-	430,119	-	430,119
4.2	MKB Takasbank Piyasasından Alacaklar		-	-	-	-	-	-
4.3	Ters Repo İşlemlerinden Alacaklar		1,040,594	-	1,040,594	-	-	-
<b>V.</b>	<b>SATILMAYA HAZIR FİNANSAL VARLIKLAR (Net)</b>	(5.1.4)	100,664	-	100,664	169,280	-	169,280
5.1	Sermayede Payı Temsil Eden Menkul Değerler		-	-	-	-	-	-
5.2	Devlet Borçlanma Senetleri		100,664	-	100,664	169,280	-	169,280
5.3	Diğer Menkul Değerler		-	-	-	-	-	-
<b>VI.</b>	<b>KREDİLER VE ALACAKLAR</b>	(5.1.5)	340,673	84,646	425,319	162,434	105,902	268,336
6.1	Krediler ve Alacaklar		339,594	84,011	423,605	161,283	99,273	260,556
6.1.1	Bankanın Dahil Olduğu Risk Grubuna Kullanılan Krediler		-	-	-	-	-	-
6.1.2	Devlet Borçlanma Senetleri		-	-	-	-	-	-
6.1.3	Diğer		339,594	84,011	423,605	161,283	99,273	260,556
6.2	Takipteki Krediler		26,586	1,090	27,676	26,641	7,724	34,365
6.3	Özel Kar İhtisapları (-)		25,507	455	25,962	25,490	1,095	26,585
<b>VII.</b>	<b>FAKTÖRİNG ALACAKLARI</b>		-	-	-	-	-	-
<b>VIII.</b>	<b>VADEYE KADAR ELDE TUTULACAK YATIRIMLAR (Net)</b>	(5.1.6)	-	-	-	-	-	-
8.1	Devlet Borçlanma Senetleri		-	-	-	-	-	-
8.2	Diğer Menkul Değerler		-	-	-	-	-	-
<b>IX.</b>	<b>İŞTİRAKLER (Net)</b>	(5.1.7)	-	-	-	-	-	-
9.1	Özkaynak Yöntemine Göre Muhasebeleştirilenler		-	-	-	-	-	-
9.2	Konsolide Edilmeyenler		-	-	-	-	-	-
9.2.1	Mali İştirakler		-	-	-	-	-	-
9.2.2	Mali Olmayan İştirakler		-	-	-	-	-	-
<b>X.</b>	<b>BAĞLI ORTAKLIKLAR (Net)</b>	(5.1.8)	-	-	-	-	-	-
10.1	Konsolide Edilmeyen Mali Ortaklıklar		-	-	-	-	-	-
10.2	Konsolide Edilmeyen Mali Olmayan Ortaklıklar		-	-	-	-	-	-
<b>XI.</b>	<b>BİRLİKTE KONTROL EDİLEN ORTAKLIKLAR (İŞ ORTAKLIKLARI)(Net)</b>	(5.1.9)	-	-	-	-	-	-
11.1	Özkaynak Yöntemine Göre Muhasebeleştirilenler		-	-	-	-	-	-
11.2	Konsolide Edilmeyenler		-	-	-	-	-	-
11.2.1	Mali Ortaklıklar		-	-	-	-	-	-
11.2.2	Mali Olmayan Ortaklıklar		-	-	-	-	-	-
<b>XII.</b>	<b>KİRALAMA İŞLEMLERİNDEN ALACAKLAR</b>	(5.1.10)	-	-	-	-	-	-
12.1	Finansal Kiralama Alacakları		-	-	-	-	-	-
12.2	Faaliyet Kiralaması Alacakları		-	-	-	-	-	-
12.3	Diğer		-	-	-	-	-	-
12.4	Kazanılmamış Gelirler (-)		-	-	-	-	-	-
<b>XIII.</b>	<b>RİSKTEN KORUNMA AMAÇLI TÜREV FİNANSAL VARLIKLAR</b>	(5.1.11)	-	-	-	-	-	-
13.1	Gerçeğe Uygun Değer Riskinden Korunma Amaçlılar		-	-	-	-	-	-
13.2	Nakit Akı Riskinden Korunma Amaçlılar		-	-	-	-	-	-
13.3	Yurtdışıındaki Net Yatırım Riskinden Korunma Amaçlılar		-	-	-	-	-	-
<b>XIV.</b>	<b>MADDİ DURAN VARLIKLAR (Net)</b>		5,528	-	5,528	4,386	-	4,386
<b>XV.</b>	<b>MADDİ OLMAYAN DURAN VARLIKLAR (Net)</b>		1,210	-	1,210	969	-	969
15.1	Emtia		-	-	-	-	-	-
15.2	Diğer		1,210	-	1,210	969	-	969
<b>XVI.</b>	<b>YATIRIM AMAÇLI GAYRİMENKULLER (Net)</b>	(5.1.12)	-	-	-	-	-	-
<b>XVII.</b>	<b>VERGİ VARLIĞI</b>	(5.1.13)	9,885	-	9,885	5,237	-	5,237
17.1	Cari Vergi Varlığı		9,885	-	9,885	-	-	-
17.2	Erteleme Vergi Varlığı		-	-	-	5,237	-	5,237
<b>XVIII.</b>	<b>SATIŞ AMAÇLI ELDE TUTULAN VE DURDURULAN FAALİYETLERE İLİŞKİN DURAN VARLIKLAR (Net)</b>	(5.1.14)	-	-	-	-	-	-
18.1	Satılacak		-	-	-	-	-	-
18.2	Durdurulan Faaliyetlere İlişkin		-	-	-	-	-	-
<b>XIX.</b>	<b>DİĞER AKTİFLER</b>	(5.1.15)	1,800	4,215	6,015	640	5,341	5,981
<b>AKTİF TOPLAMI</b>			1,733,898	310,209	2,044,107	881,604	265,969	1,147,573

li iktteki açıklama ve dipnotlar bu finansal tabloların tamamlayıcı bir unsurudur.



**THE ROYAL BANK OF SCOTLAND N.V. (MERKEZİ AMSTERDAM) İSTANBUL ŞUBESİ**  
**30 HAZİRAN 2012 TARİHİ İTİBARIYLA KONSOLİDE OLMAYAN BİLANÇO (FİNANSAL DURUM**  
**TABLOSU)**

(Para birimi: Tutarlar Bin Türk Lirası olarak ifade edilmiştir.)

PASİF KALEMLER		Bağımsız Sınırlı Denetimden Geçmiş Cari Dönem 30.06.2012				Bağımsız Denetimden Geçmiş Önceki Dönem 31.12.2011		
		Dipnot	TP	YP	Toplam	TP	YP	Toplam
<b>I.</b>	<b>MEVDUAT</b>	(5. II.1)	<b>311,701</b>	<b>213,525</b>	<b>525,226</b>	<b>241,548</b>	<b>300,332</b>	<b>541,880</b>
1.1	Bankanın Dahil Oldu u Risk Grubunun Mevduatı		8,546	8,393	16,939	44,178	11,288	55,466
1.2	Di er		303,155	205,132	508,287	197,370	289,044	486,414
<b>II.</b>	<b>ALIM SATIM AMAÇLI TÜREV FİNANSAL BORÇLAR</b>	(5. II.2)	<b>3,098</b>	<b>30,207</b>	<b>33,305</b>	<b>15,300</b>	<b>96,807</b>	<b>112,107</b>
<b>III.</b>	<b>ALINAN KREDİLER</b>	(5. II.3)	<b>9,729</b>	<b>992,968</b>	<b>1,002,697</b>	-	<b>28,470</b>	<b>28,470</b>
<b>IV.</b>	<b>PARA PİYASALARINA BORÇLAR</b>		-	-	-	-	-	-
4.1	Bankalararası Para Piyasalarından Borçlar		-	-	-	-	-	-
4.2	MKB Takasbank Piyasasına Borçlar		-	-	-	-	-	-
4.3	Repo lemlerinden Sağlanan Fonlar		-	-	-	-	-	-
<b>V.</b>	<b>İHRAÇ EDİLEN MENKUL KIYMETLER (Net)</b>		-	-	-	-	-	-
5.1	Bonolar		-	-	-	-	-	-
5.2	Varlı a Dayalı Menkul Kıymetler		-	-	-	-	-	-
5.3	Tahviller		-	-	-	-	-	-
<b>VI.</b>	<b>FONLAR</b>		-	-	-	-	-	-
6.1	Müstakriz Fonları		-	-	-	-	-	-
6.2	Di er		-	-	-	-	-	-
<b>VII.</b>	<b>MUHTELİF BORÇLAR</b>		<b>5,058</b>	<b>709</b>	<b>5,767</b>	<b>3,185</b>	<b>286</b>	<b>3,471</b>
<b>VIII.</b>	<b>DIĞER YABANCI KAYNAKLAR</b>		<b>953</b>	<b>2,958</b>	<b>3,911</b>	<b>709</b>	<b>16,640</b>	<b>17,349</b>
<b>IX.</b>	<b>FAKTÖRİNG BORÇLARI</b>		-	-	-	-	-	-
<b>X.</b>	<b>KİRALAMA İŞLEMLERİNDEN BORÇLAR</b>	(5. II.5)	-	<b>98</b>	<b>98</b>	-	<b>19</b>	<b>19</b>
10.1	Finansal Kiralama Borçları		-	110	110	-	20	20
10.2	Faaliyet Kiralaması Borçları		-	-	-	-	-	-
10.3	Di er		-	-	-	-	-	-
10.4	Ertelenmi Finansal Kiralama Giderleri (-)		-	12	12	-	1	1
<b>XI.</b>	<b>RİSKTEN KORUNMA AMAÇLI TÜREV FİNANSAL BORÇLAR</b>	(5. II.6)	-	-	-	-	-	-
11.1	Gerçe e Uygun De er Riskinden Korunma Amaçlılar		-	-	-	-	-	-
11.2	Nakit Akı Riskinden Korunma Amaçlılar		-	-	-	-	-	-
11.3	Yurtdı ındaki Net Yatırım Riskinden Korunma Amaçlılar		-	-	-	-	-	-
<b>XII.</b>	<b>KARŞILIKLAR</b>	(5. II.7)	<b>26,582</b>	-	<b>26,582</b>	<b>29,341</b>	-	<b>29,341</b>
12.1	Genel Kar ılıklar		9,265	-	9,265	6,916	-	6,916
12.2	Yeniden Yapılanma Kar ılı ı		-	-	-	-	-	-
12.3	Çalı an Hakları Kar ılı ı		6,376	-	6,376	12,519	-	12,519
12.4	Sigorta Teknik Kar ılıkları (Net)		-	-	-	-	-	-
12.5	Di er Kar ılıklar		10,941	-	10,941	9,906	-	9,906
<b>XIII.</b>	<b>VERGİ BORCU</b>	(5. II.8)	<b>6,849</b>	-	<b>6,849</b>	<b>3,514</b>	-	<b>3,514</b>
13.1	Cari Vergi Borcu		4,488	-	4,488	3,514	-	3,514
13.2	Ertelenmi Vergi Borcu		2,361	-	2,361	-	-	-
<b>XIV.</b>	<b>SATIŞ AMAÇLI ELDE TUTULAN VE DURDURULAN FAALİYETLERE İLİŞKİN DURAN VARLIK BORÇLARI (Net)</b>		-	-	-	-	-	-
14.1	Satı Amaçlı		-	-	-	-	-	-
14.2	Durdurulan Faaliyetlere li kin		-	-	-	-	-	-
<b>XV.</b>	<b>SERMAYE BENZERİ KREDİLER</b>	(5. II.9)	-	-	-	-	-	-
<b>XVI.</b>	<b>ÖZKAYNAKLAR</b>	(5. II.10)	<b>439,672</b>	-	<b>439,672</b>	<b>411,422</b>	-	<b>411,422</b>
16.1	Ödenmi Sermaye		108,000	-	108,000	108,000	-	108,000
16.2	Sermaye Yedekleri		71,780	-	71,780	65,015	-	65,015
16.2.1	Hisse Senedi İhraç Primleri		-	-	-	-	-	-
16.2.2	Hisse Senedi ptal Kârları		-	-	-	-	-	-
16.2.3	Menkul De erler De erleme Farkları		286	-	286	(934)	-	(934)
16.2.4	Maddi Duran Varlıklar Yeniden De erleme Farkları		5,545	-	5,545	-	-	-
16.2.5	Maddi Olmayan Duran Varlıklar Yeniden De erleme Farkları		-	-	-	-	-	-
16.2.6	Yatırım Amaçlı Gayrimenkuller Yeniden De erleme Farkları		-	-	-	-	-	-
16.2.7	İtirakler, Ba lı Ort. ve Birlikte Kontrol Edilen Ort.( Ort.) Bedelsiz Hisse Senetleri		-	-	-	-	-	-
16.2.8	Riskten Korunma Fonları (Etkin kısım)		-	-	-	-	-	-
16.2.9	Satı Amaçlı Elde Tutulan ve Durdurulan Faaliyetlere li kin Duran Varlıkların Birikmi De erleme Farkları		-	-	-	-	-	-
16.2.10	Di er Sermaye Yedekleri		65,949	-	65,949	65,949	-	65,949
16.3	Kâr Yedekleri		-	-	-	-	-	-
16.3.1	Yasal Yedekler		-	-	-	-	-	-
16.3.2	Statü Yedekleri		-	-	-	-	-	-
16.3.3	Ola anüstü Yedekler		-	-	-	-	-	-
16.3.4	Di er Kâr Yedekleri		-	-	-	-	-	-
16.4	Kâr veya Zarar		259,892	-	259,892	238,407	-	238,407
16.4.1	Geçmi Yıllar Kâr/Zararı		232,862	-	232,862	201,213	-	201,213
16.4.2	Dönem Net Kâr/Zararı		27,030	-	27,030	37,194	-	37,194
16.5	Azınlık Payları		-	-	-	-	-	-
<b>PASİF TOPLAMI</b>			<b>803,642</b>	<b>1,240,465</b>	<b>2,044,107</b>	<b>705,019</b>	<b>442,554</b>	<b>1,147,573</b>

li ikteki açıklama ve dipnotlar bu finansal tabloların tamamlayıcı bir unsurdur.

**THE ROYAL BANK OF SCOTLAND N.V. (MERKEZİ AMSTERDAM) İSTANBUL ŞUBESİ**  
**30 HAZİRAN 2012 TARİHİ İTİBARIYLA**  
**KONSOLİDE OLMAYAN NAZIM HESAPLAR TABLOLARI**  
(Para birimi: Tutarlar Bin Türk Lirası olarak ifade edilmiştir.)

	Dipnot	Bağımsız Sınırlı Denetimden Geçmiş			Bağımsız Denetimden Geçmiş		
		TP	YP	Toplam	TP	YP	Toplam
		Cari Dönem			Önceki Dönem		
		30.06.2012			31.12.2011		
<b>A. BİLANÇO DIŞI YÜKÜMLÜLÜKLER (I+II+III)</b>		<b>2,572,508</b>	<b>10,147,106</b>	<b>12,719,614</b>	<b>1,739,260</b>	<b>9,169,442</b>	<b>10,908,702</b>
<b>I. GARANTİ ve KEFALETLER</b>	(5.III.1-2)	<b>80,434</b>	<b>743,601</b>	<b>824,035</b>	<b>69,439</b>	<b>788,600</b>	<b>858,039</b>
1.1 Teminat Mektupları		80,434	476,666	557,100	69,439	583,375	652,814
1.1.1 Devlet hane Kanunu Kapsamına Girenler		-	-	-	-	-	-
1.1.2 Diğer Ticaret Mektupları Dolayısıyla Verilenler		-	-	-	-	-	-
1.1.3 Diğer Teminat Mektupları		80,434	476,666	557,100	69,439	583,375	652,814
1.2 Banka Kredileri		-	42,050	42,050	-	45,577	45,577
1.2.1 İthalat Kabul Kredileri		-	42,050	42,050	-	45,577	45,577
1.2.2 Diğer Banka Kabulleri		-	-	-	-	-	-
1.3 Akreditifler		-	202,837	202,837	-	141,974	141,974
1.3.1 Belgeli Akreditifler		-	202,837	202,837	-	141,974	141,974
1.3.2 Diğer Akreditifler		-	-	-	-	-	-
1.4 Garanti Verilen Prefinansmanlar		-	-	-	-	-	-
1.5 Cirolar		-	-	-	-	-	-
1.5.1 T.C. Merkez Bankasına Cirolar		-	-	-	-	-	-
1.5.2 Diğer Cirolar		-	-	-	-	-	-
1.6 Menkul Kıymet Alım Satım Garantilerimizden		-	-	-	-	-	-
1.7 Faktoring Garantilerinden		-	-	-	-	-	-
1.8 Diğer Garantilerimizden		-	22,048	22,048	-	17,674	17,674
1.9 Diğer Kefaletlerimizden		-	-	-	-	-	-
<b>II. TAAHHÜTLER</b>		<b>1,374,927</b>	<b>3,469,029</b>	<b>4,843,956</b>	<b>1,323,286</b>	<b>1,755,538</b>	<b>3,078,824</b>
2.1 Cayılamaz Taahhütler		1,158,795	3,147,005	4,305,800	944,966	1,106,789	2,051,755
2.1.1 Vadeli Aktif Değerler Alım Satım Taahhütleri		1,155,779	3,147,005	4,302,784	943,595	1,106,789	2,050,384
2.1.2 Vadeli Mevduat Alım Satım Taahhütleri		-	-	-	-	-	-
2.1.3 Tutar ve Başka Ortak Serbest Taahhütleri		-	-	-	-	-	-
2.1.4 Kul. Gar. Kredi Tahsis Taahhütleri		94	-	94	-	-	-
2.1.5 Men. Kıymet Alım Satım Taahhütleri		-	-	-	-	-	-
2.1.6 Zorunlu Karşılıklı Ödeme Taahhüdü		-	-	-	-	-	-
2.1.7 Çekler için Ödeme Taahhütleri		2,922	-	2,922	1,371	-	1,371
2.1.8 Harcata Taahhütlerinden Kaynaklanan Vergi ve Fon Yükümlülükleri		-	-	-	-	-	-
2.1.9 Kredi Kartı Harcama Limit Taahhütleri		-	-	-	-	-	-
2.1.10 Kredi Kartları ve Bankacılık Hizmetlerine İlişkin Promosyon Uyg. Taah.		-	-	-	-	-	-
2.1.11 Açık Menkul Kıymet Satım Taahhütlerinden Alacaklar		-	-	-	-	-	-
2.1.12 Açık Menkul Kıymet Satım Taahhütlerinden Borçlar		-	-	-	-	-	-
2.1.13 Diğer Cayılamaz Taahhütler		-	-	-	-	-	-
2.2 Cayılabilir Taahhütler		216,132	322,024	538,156	378,320	648,749	1,027,069
2.2.1 Cayılabilir Kredi Tahsis Taahhütleri		216,132	322,024	538,156	378,320	648,749	1,027,069
2.2.2 Diğer Cayılabilir Taahhütler		-	-	-	-	-	-
<b>III. TÜREV FİNANSAL ARAÇLAR</b>		<b>1,117,147</b>	<b>5,934,476</b>	<b>7,051,623</b>	<b>346,535</b>	<b>6,625,304</b>	<b>6,971,839</b>
3.1 Riskten Korunma Amaçlı Türev Finansal Araçlar		-	-	-	-	-	-
3.1.1 Gerçek ve Uygun Değer Riskinden Korunma Amaçlı İşlemler		-	-	-	-	-	-
3.1.2 Nakit Akışı Riskinden Korunma Amaçlı İşlemler		-	-	-	-	-	-
3.1.3 Yurtdışıındaki Net Yatırım Riskinden Korunma Amaçlı İşlemler		-	-	-	-	-	-
3.2 Alım Satım Amaçlı İşlemler		1,117,147	5,934,476	7,051,623	346,535	6,625,304	6,971,839
3.2.1 Vadeli Döviz Alım-Satım İşlemleri		24,883	2,903,683	2,928,566	28,411	4,502,733	4,531,144
3.2.1.1 Vadeli Döviz Alım İşlemleri		18,285	1,450,362	1,468,647	17,557	2,240,310	2,257,867
3.2.1.2 Vadeli Döviz Satım İşlemleri		6,598	1,453,321	1,459,919	10,854	2,262,423	2,273,277
3.2.2 Para ve Faiz Swap İşlemleri		1,092,264	3,030,793	4,123,057	318,124	2,122,571	2,440,695
3.2.2.1 Swap Para Alım İşlemleri		106,970	1,966,786	2,073,756	97,201	1,128,786	1,225,987
3.2.2.2 Swap Para Satım İşlemleri		985,294	1,064,007	2,049,301	220,923	993,785	1,214,708
3.2.2.3 Swap Faiz Alım İşlemleri		-	-	-	-	-	-
3.2.2.4 Swap Faiz Satım İşlemleri		-	-	-	-	-	-
3.2.3 Para, Faiz ve Menkul Değer Opsiyonları		-	-	-	-	-	-
3.2.3.1 Para Alım Opsiyonları		-	-	-	-	-	-
3.2.3.2 Para Satım Opsiyonları		-	-	-	-	-	-
3.2.3.3 Faiz Alım Opsiyonları		-	-	-	-	-	-
3.2.3.4 Faiz Satım Opsiyonları		-	-	-	-	-	-
3.2.3.5 Menkul Değerler Alım Opsiyonları		-	-	-	-	-	-
3.2.3.6 Menkul Değerler Satım Opsiyonları		-	-	-	-	-	-
3.2.4 Futures Para İşlemleri		-	-	-	-	-	-
3.2.4.1 Futures Para Alım İşlemleri		-	-	-	-	-	-
3.2.4.2 Futures Para Satım İşlemleri		-	-	-	-	-	-
3.2.5 Futures Faiz Alım-Satım İşlemleri		-	-	-	-	-	-
3.2.5.1 Futures Faiz Alım İşlemleri		-	-	-	-	-	-
3.2.5.2 Futures Faiz Satım İşlemleri		-	-	-	-	-	-
3.2.6 Diğer		-	-	-	-	-	-
<b>B. EMANET VE REHİNLİ KIYMETLER (IV+V+VI)</b>		<b>79,398</b>	<b>38,209</b>	<b>117,607</b>	<b>84,413</b>	<b>40,298</b>	<b>124,711</b>
<b>IV. EMANET KIYMETLER</b>		<b>79,398</b>	<b>38,209</b>	<b>117,607</b>	<b>84,413</b>	<b>40,298</b>	<b>124,711</b>
4.1 Müteerri Fon ve Portföy Mevcutları		-	-	-	-	-	-
4.2 Emanete Alınan Menkul Değerler		-	6,611	6,611	-	9,186	9,186
4.3 Tahsile Alınan Çekler		79,210	4,898	84,108	83,918	13,097	97,015
4.4 Tahsile Alınan Ticari Senetler		43	71	114	40	42	82
4.5 Tahsile Alınan Diğer Kıymetler		-	-	-	-	-	-
4.6 Harcama Aracı Olunan Kıymetler		-	-	-	-	-	-
4.7 Diğer Emanet Kıymetler		145	26,629	26,774	455	17,973	18,428
4.8 Emanet Kıymet Alanlar		-	-	-	-	-	-
<b>V. REHİNLİ KIYMETLER</b>		<b>-</b>	<b>-</b>	<b>-</b>	<b>-</b>	<b>-</b>	<b>-</b>
5.1 Menkul Kıymetler		-	-	-	-	-	-
5.2 Teminat Senetleri		-	-	-	-	-	-
5.3 Emtia		-	-	-	-	-	-
5.4 Varant		-	-	-	-	-	-
5.5 Gayrimenkul		-	-	-	-	-	-
5.6 Diğer Rehinli Kıymetler		-	-	-	-	-	-
5.7 Rehinli Kıymet Alanlar		-	-	-	-	-	-
<b>VI. KABUL EDİLEN AVALLER VE KEFALETLER</b>		<b>-</b>	<b>-</b>	<b>-</b>	<b>-</b>	<b>-</b>	<b>-</b>
<b>BİLANÇO DIŞI HESAPLAR TOPLAMI (A+B)</b>		<b>2,651,906</b>	<b>10,185,315</b>	<b>12,837,221</b>	<b>1,823,673</b>	<b>9,209,740</b>	<b>11,033,413</b>

likteki açıklama ve dipnotlar bu finansal tabloların tamamlayıcı bir unsurudur.

**THE ROYAL BANK OF SCOTLAND N.V. (MERKEZİ AMSTERDAM) İSTANBUL ŞUBESİ**  
**30 HAZİRAN 2012 TARİHİNDE SONA EREN HESAP DÖNEMİNE AİT**  
**KONSOLİDE OLMAYAN GELİR TABLOSU**  
(Para birimi: Tutarlar Bin Türk Lirası olarak ifade edilmiştir.)

		Bağımsız Sınırlı Denetimden Geçmiş Cari Dönem	Bağımsız Sınırlı Denetimden Geçmiş Cari Dönem	Bağımsız Sınırlı Denetimden Geçmiş Önceki Dönem	Bağımsız Sınırlı Denetimden Geçmiş Önceki Dönem
	Dipnot	01.01-30.06.2012	01.04-30.06.2012	01.01-30.06.2011	01.04-30.06.2011
<b>I. FAİZ GELİRLERİ</b>	(5.IV.1)	<b>102,024</b>	<b>51,522</b>	<b>25,852</b>	<b>13,212</b>
1.1 Kredilerden Alınan Faizler		18,670	9,480	12,435	6,220
1.2 Zorunlu Kar ılıklardan Alınan Faizler		-	-	-	-
1.3 Bankalardan Alınan Faizler		1,364	970	3,550	1,707
1.4 Para Piyasası lemlerinden Alınan Faizler		72,756	35,808	1,156	1,141
1.5 Menkul De erlerden Alınan Faizler		9,234	5,264	8,711	4,144
1.5.1 Alım Satım Amaçlı Finansal Varlıklardan		2,262	2,171	896	364
1.5.2 Gerçe e Uygun De er Farkı Kâr/ Zarara Yansıtılan Olarak Sınıflandırılan FV		-	-	-	-
1.5.3 Satılmaya Hazır Finansal Varlıklardan		6,972	3,093	7,815	3,780
1.5.4 Vadeye Kadar Elde Tutulacak Yatırımlardan		-	-	-	-
1.6 Finansal Kiralama Gelirleri		-	-	-	-
1.7 Di er Faiz Gelirleri		-	-	-	-
<b>II. FAİZ GİDERLERİ</b>	(5. IV.2)	<b>24,770</b>	<b>9,442</b>	<b>3,415</b>	<b>1,861</b>
2.1 Mevduata Verilen Faizler		4,976	2,645	2,794	1,479
2.2 Kullanılan Kredilere Verilen Faizler		1,456	1,004	612	378
2.3 Para Piyasası lemlerine Verilen Faizler		18,336	5,792	-	-
2.4 İhraç Edilen Menkul Kıymetlere Verilen Faizler		-	-	-	-
2.5 Di er Faiz Giderleri		2	1	9	4
<b>III. NET FAİZ GELİRİ /GİDERİ (I - II)</b>		<b>77,254</b>	<b>42,080</b>	<b>22,437</b>	<b>11,351</b>
<b>IV. NET ÜCRET VE KOMİSYON GELİRLERİ /GİDERLERİ</b>		<b>21,418</b>	<b>10,723</b>	<b>22,633</b>	<b>11,914</b>
4.1 Alınan Ücret ve Komisyonlar		21,914	10,949	23,062	12,096
4.1.1 Gayri Nakdi Kredilerden		2,322	1,166	1,847	1,004
4.1.2 Di er	(5. IV.9)	19,592	9,783	21,215	11,092
4.2 Verilen Ücret ve Komisyonlar		496	226	429	182
4.2.1 Gayri Nakdi Kredilere		-	-	-	-
4.2.2 Di er		496	226	429	182
<b>V. TEMETTÜ GELİRLERİ</b>		<b>-</b>	<b>-</b>	<b>-</b>	<b>-</b>
<b>VI. TİCARİ KÂR / ZARAR (Net)</b>	(5. IV.3)	<b>(24,232)</b>	<b>(14,648)</b>	<b>3,510</b>	<b>2,900</b>
6.1 Sermaye Piyasası lemleri Kâr/Zararı		2,603	2,680	(1,053)	117
6.2 Türev Finansal lemlerden Kâr/Zarar		(27,906)	(7,967)	(2,098)	(6,008)
6.3 Kambiyo lemleri Kâr/Zararı		1,071	(9,361)	6,661	8,791
<b>VII. DİĞER FAALİYET GELİRLERİ</b>	(5. IV.4)	<b>9,922</b>	<b>7,187</b>	<b>13,996</b>	<b>3,177</b>
<b>VIII. FAALİYET GELİRLERİ /GİDERLERİ TOPLAMI (III+IV+V+VI+VII)</b>		<b>84,362</b>	<b>45,342</b>	<b>62,576</b>	<b>29,342</b>
<b>IX. KREDİ VE DİĞER ALACAKLAR DEĞER DÜŞÜŞ KARŞILIĞI (-)</b>	(5. IV.5)	<b>3,617</b>	<b>1,274</b>	<b>3,020</b>	<b>2,767</b>
<b>X. DİĞER FAALİYET GİDERLERİ (-)</b>	(5. IV.6)	<b>46,422</b>	<b>25,782</b>	<b>33,534</b>	<b>18,051</b>
<b>XI. NET FAALİYET KÂRI/ZARARI (VIII-IX-X)</b>		<b>34,323</b>	<b>18,286</b>	<b>26,022</b>	<b>8,524</b>
<b>XII. BİRLEŞME İŞLEMİ SONRASINDA GELİR OLARAK KAYDEDİLEN FAZLALIK TUTARI</b>		<b>-</b>	<b>-</b>	<b>-</b>	<b>-</b>
<b>XIII. ÖZKAYNAK YÖNTEMİ UYGULANAN ORTAKLIKLARDAN KÂR/ZARAR</b>		<b>-</b>	<b>-</b>	<b>-</b>	<b>-</b>
<b>XIV. NET PARASAL POZİSYON KÂRI/ZARARI</b>		<b>-</b>	<b>-</b>	<b>-</b>	<b>-</b>
<b>XV. SÜRDÜRÜLEN FAALİYETLER VERGİ ÖNCESİ K/Z (XI+....+XIV)</b>		<b>34,323</b>	<b>18,286</b>	<b>26,022</b>	<b>8,524</b>
<b>XVI. SÜRDÜRÜLEN FAALİYETLER VERGİ KARŞILIĞI (±)</b>	(5. IV.7)	<b>(7,293)</b>	<b>(3,936)</b>	<b>(4,514)</b>	<b>(1,963)</b>
16.1 Cari Vergi Kar ılı ı		-	2,610	(2,289)	(799)
16.2 Ertelemli Vergi Kar ılı ı		(7,293)	(6,546)	(2,225)	(1,164)
<b>XVII. SÜRDÜRÜLEN FAALİYETLER DÖNEM NET K/Z (XV±XVI)</b>		<b>27,030</b>	<b>14,350</b>	<b>21,508</b>	<b>6,561</b>
<b>XVIII. DURDURULAN FAALİYETLERDEN GELİRLER</b>		<b>-</b>	<b>-</b>	<b>-</b>	<b>-</b>
18.1 Satı Amaçlı Elde Tutulan Duran Varlık Gelirleri		-	-	-	-
18.2 İtirak, Ba lı Ortaklık ve Birlikte Kontrol Edilen Ortaklıklar ( Ort.) Satı Kârları		-	-	-	-
18.3 Di er Durdurulan Faaliyet Gelirleri		-	-	-	-
<b>XIX. DURDURULAN FAALİYETLERDEN GİDERLER (-)</b>		<b>-</b>	<b>-</b>	<b>-</b>	<b>-</b>
19.1 Satı Amaçlı Elde Tutulan Duran Varlık Giderleri		-	-	-	-
19.2 İtirak, Ba lı Ortaklık ve Birlikte Kontrol Edilen Ortaklıklar ( Ort.) Satı Zararları		-	-	-	-
19.3 Di er Durdurulan Faaliyet Giderleri		-	-	-	-
<b>XX. DURDURULAN FAALİYETLER VERGİ ÖNCESİ K/Z (XVIII-XIX)</b>		<b>-</b>	<b>-</b>	<b>-</b>	<b>-</b>
<b>XXI. DURDURULAN FAALİYETLER VERGİ KARŞILIĞI (±)</b>		<b>-</b>	<b>-</b>	<b>-</b>	<b>-</b>
21.1 Cari Vergi Kar ılı ı		-	-	-	-
21.2 Ertelemli Vergi Kar ılı ı		-	-	-	-
<b>XXII. DURDURULAN FAALİYETLER DÖNEM NET K/Z (XX±XXI)</b>		<b>-</b>	<b>-</b>	<b>-</b>	<b>-</b>
<b>XXIII. NET DÖNEM KÂRI/ZARARI (XVII+XXII)</b>	(5. IV.8)	<b>27,030</b>	<b>14,350</b>	<b>21,508</b>	<b>6,561</b>
Hisse Ba lına Kâr / Zarar		-	-	-	-

li ikteki açıklama ve dipnotlar bu finansal tabloların tamamlayıcı bir unsurudur.

**THE ROYAL BANK OF SCOTLAND N.V. (MERKEZİ AMSTERDAM) İSTANBUL ŞUBESİ**  
**30 HAZİRAN 2012 TARİHİNDE SONA EREN HESAP DÖNEMİNE AİT**  
**KONSOLİDE OLMAYAN ÖZKAYNAKLARDA MUHASEBELEŞTİRİLEN GELİR GİDER**  
**KALEMLERİNE İLİŞKİN TABLO**  
(Para birimi: Tutarlar Bin Türk Lirası olarak ifade edilmiştir.)

		Bağımsız Sınırlı Denetimden Geçmiş Cari Dönem 01.01-30.06.2012	Bağımsız Sınırlı Denetimden Geçmiş Önceki Dönem 01.01-30.06.2011
<b>ÖZKAYNAKLARDA MUHASEBELEŞTİRİLEN GELİR GİDER KALEMLERİ</b>			
<b>I.</b>	<b>MENKUL DEĞERLER DEĞERLEME FARKLARINA SATILMAYA HAZIR FİNANSAL VARLIKLARDAN EKLENEN</b>	1,146	(3,513)
<b>II.</b>	<b>MADDİ DURAN VARLIKLAR YENİDEN DEĞERLEME FARKLARI</b>	-	-
<b>III.</b>	<b>MADDİ OLMAYAN DURAN VARLIKLAR YENİDEN DEĞERLEME FARKLARI</b>	-	-
<b>IV.</b>	<b>YABANCI PARA İŞLEMLER İÇİN KUR ÇEVİRİM FARKLARI</b>	-	-
<b>V.</b>	<b>NAKİT AKIŞ RİSKİNDEN KORUNMA AMAÇLI TÜREV FİNANSAL VARLIKLARA İLİŞKİN KÂR/ZARAR</b>	-	-
	(Gerçeğe Uygun Değer Değişikliklerinin Etkin Kısım)	-	-
<b>VI.</b>	<b>YURTDIŞINDAKİ NET YATIRIM RİSKİNDEN KORUNMA AMAÇLI TÜREV FİNANSAL VARLIKLARA İLİŞKİN KÂR/ZARAR</b>	-	-
	(Gerçeğe Uygun Değer Değişikliklerinin Etkin Kısım)	-	-
<b>VII.</b>	<b>MUHASEBE POLİTİKASINDA YAPILAN DEĞİŞİKLİKLER İLE HATALARIN DÜZELTİLMESİNİN ETKİSİ</b>	-	-
<b>VIII.</b>	<b>TMS UYARINCA ÖZKAYNAKLARDA MUHASEBELEŞTİRİLEN DİĞER GELİR GİDER UNSURLARI</b>	-	-
<b>IX.</b>	<b>DEĞERLEME FARKLARINA AİT ERTELENMİŞ VERGİ</b>	(229)	703
<b>X.</b>	<b>DOĞRUDAN ÖZKAYNAK ALTINDA MUHASEBELEŞTİRİLEN NET GELİR/GİDER</b>	917	(2,810)
<b>XI.</b>	<b>DÖNEM KÂRI/ZARARI</b>	<b>27,030</b>	<b>21,508</b>
11.1	Menkul Değerlerin Gerçeğe Uygun Değerindeki Net Değişime (Kâr-Zarara Transfer)	(303)	126
11.2	Nakit Akımlarından Riskinden Korunma Amaçlı Türev Finansal Varlıklardan Yeniden Sınıflandırılan ve Gelir Tablosunda Gösterilen Kısım	-	-
11.3	Yurtdışıındaki Net Yatırım Riskinden Korunma Amaçlı Yeniden Sınıflandırılan ve Gelir Tablosunda Gösterilen Kısım	-	-
11.4	Diğer	27,333	21,382
<b>XXIII.</b>	<b>DÖNEME İLİŞKİN MUHASEBELEŞTİRİLEN TOPLAM KÂR/ZARAR</b>	<b>27,947</b>	<b>18,698</b>

li ikteki açıklama ve dipnotlar bu finansal tabloların tamamlayıcı bir unsurudur.

**THE ROYAL BANK OF SCOTLAND N.V. (MERKEZİ AMSTERDAM) İSTANBUL ŞUBESİ**  
**30 HAZİRAN 2012 TARİHİNDE SONA EREN HESAP DÖNEMİNE AİT**  
**KONSOLİDE OLMAYAN ÖZKAYNAK DEĞİŞİM TABLOSU**  
**(Para birimi: Tutarlar Bin Türk Lirası olarak ifade edilmiştir.)**

ÖZKAYNAK KALEMLERİNDEKİ DEĞİŞİKLİKLER	Dipnot	Ödenmiş Sermaye	Ödenmiş Sermaye Farkı	Hisse Senedi Düzeltme Farkı	Hisse Senedi Hraç Primleri	Hisse Senedi İptal Kârları	Yasal Yedek Akçeler	Statü Yedekleri	Ola anüstü Yedek Akçe	Di er Yedekler	Dönem Net Kârı / (Zararı)	Geçmiş Dönem Kârı / (Zararı)	Menkul De er De erleme Farkları	Maddi ve Maddi Olmayan Duran Varlık YDF	Ortaklıklardan Bedelsiz Hisse Senetleri	Riskten Korunma Fonları	Satın Alınan Durulan F. li kin Dur.V. Bir.De .F.	Durdurulan F. li kin Dur.V. Bir.De .F.	Toplam Özkaynak
<b>Önceki Dönem – 01.01- 30.06.2011</b>		<b>108,000</b>	<b>65,949</b>	-	-	-	-	-	-	-	-	<b>201,213</b>	<b>4,648</b>	-	-	-	-	-	<b>379,810</b>
<b>I. Önceki Dönem Sonu Bakiyesi</b>																			
<b>Dönem İçindeki Değişimler</b>																			
<b>II. Birleşmeden Kaynaklanan Artış/Azalış</b>																			
<b>III. Menkul Değerler Değerleme Farkları</b>													(2,936)						(2,936)
<b>IV. Riskten Korunma Fonları (Etkin Kısım)</b>																			
4.1 Nakit Akı Riskinden Korunma Amaçlı																			
4.2 Yurtdışı Net Yatırım Riskinden Korunma Amaçlı																			
<b>V. Maddi Duran Varlıklar Yeniden Değerleme Farkları</b>																			
<b>VI. Maddi Olmayan Duran Varlıklar Yeniden Değerleme Farkları</b>																			
<b>İştirakler, Bağlı Ort. ve Birlikte Kontrol Edilen Ort.(İş Ort.)</b>																			
<b>VII. Bedelsiz HS</b>																			
<b>VIII. Kur Farkları</b>																			
<b>IX. Varlıkların Elden Çıkarılmasından Kaynaklanan Değişiklik</b>																			
<b>Varlıkların Yeniden Sınıflandırılmasından Kaynaklanan Değişiklik</b>																			
<b>X. İştirak Özkaynağındaki Değişikliklerin Banka Özkaynağına Etkisi</b>																			
<b>XI. Sermaye Artırımı</b>																			
12.1 Nakden																			
12.2 ç Kaynaklardan																			
<b>XIII. Hisse Senedi İhracı</b>																			
<b>XIV. Hisse Senedi İptal Kârları</b>																			
<b>XV. Ödenmiş Sermaye Enflasyon Düzeltme Farkı</b>																			
<b>XVI. Diğer</b>																			
<b>XVII. Dönem Net Kârı veya Zararı</b>											21,508								21,508
<b>XVIII. Kâr Dağıtım</b>																			
18.1 Dağıtılan Temettü																			
18.2 Yedeklere Aktarılan Tutarlar																			
18.3 Di er																			
<b>Dönem Sonu Bakiyesi</b>		<b>108,000</b>	<b>65,949</b>	-	-	-	-	-	-	-	<b>21,508</b>	<b>201,213</b>	<b>1,712</b>	-	-	-	-	-	<b>398,382</b>
<b>Önceki Dönem – 01.01- 30.06.2012</b>		<b>108,000</b>	<b>65,949</b>	-	-	-	-	-	-	-	-	<b>238,407</b>	<b>(934)</b>	-	-	-	-	-	<b>411,422</b>
<b>I. Önceki Dönem Sonu Bakiyesi</b>																			
<b>Dönem İçindeki Değişimler</b>																			
<b>II. Birleşmeden Kaynaklanan Artış/Azalış</b>																			
<b>III. Menkul Değerler Değerleme Farkları</b>													1,220						1,220
<b>IV. Riskten Korunma Fonları (Etkin Kısım)</b>																			
4.1 Nakit Akı Riskinden Korunma Amaçlı																			
4.2 Yurtdışı Net Yatırım Riskinden Korunma Amaçlı																			
<b>V. Maddi Duran Varlıklar Yeniden Değerleme Farkları</b>																			
<b>VI. Maddi Olmayan Duran Varlıklar Yeniden Değerleme Farkları</b>																			
<b>İştirakler, Bağlı Ort. ve Birlikte Kontrol Edilen Ort.(İş Ort.)</b>																			
<b>VII. Bedelsiz HS</b>																			
<b>VIII. Kur Farkları</b>																			
<b>IX. Varlıkların Elden Çıkarılmasından Kaynaklanan Değişiklik</b>																			
<b>Varlıkların Yeniden Sınıflandırılmasından Kaynaklanan Değişiklik</b>																			
<b>X. İştirak Özkaynağındaki Değişikliklerin Banka Özkaynağına Etkisi</b>																			
<b>XI. Sermaye Artırımı</b>																			
12.1 Nakden																			
12.2 ç Kaynaklardan																			
<b>XIII. Hisse Senedi İhracı</b>																			
<b>XIV. Hisse Senedi İptal Kârları</b>																			
<b>XV. Ödenmiş Sermaye Enflasyon Düzeltme Farkı</b>																			
<b>XVI. Diğer</b>																			
<b>XVII. Dönem Net Kârı veya Zararı</b>											27,030								27,030
<b>XVIII. Kâr Dağıtım</b>																			
18.1 Dağıtılan Temettü																			
18.2 Yedeklere Aktarılan Tutarlar																			
18.3 Di er																			
<b>Dönem Sonu Bakiyesi</b>		<b>108,000</b>	<b>65,949</b>	-	-	-	-	-	-	-	<b>27,030</b>	<b>232,862</b>	<b>286</b>	<b>5,545</b>	-	-	-	-	<b>439,672</b>

li ikteki açıklama ve dipnotlar bu finansal tabloların tamamlayıcı bir unsurudur.

**THE ROYAL BANK OF SCOTLAND N.V. (MERKEZİ AMSTERDAM) İSTANBUL ŞUBESİ**  
**30 HAZİRAN 2012 TARİHİNDE SONA EREN HESAP DÖNEMİNE AİT KONSOLİDE OLMAYAN**  
**NAKİT AKIM TABLOSU**

(Para birimi: Tutarlar Bin Türk Lirası olarak ifade edilmiştir.)

	Bağımsız Sınırlı Denetimden Geçmiş Cari Dönem 01.01-30.06.2012	Bağımsız Sınırlı Denetimden Geçmiş Önceki Dönem 01.01-30.06.2011
<b>A. BANKACILIK FAALİYETLERİNE İLİŞKİN NAKİT AKIMLARI</b>		
<b>1.1 Bankacılık Faaliyet Konusu Aktif ve Pasiflerdeki Değişim Öncesi Faaliyet Kârı</b>	<b>(5,788)</b>	<b>(6,551)</b>
1.1.1 Alınan Faizler	104,361	30,406
1.1.2 Ödenen Faizler	(24,723)	(3,411)
1.1.3 Alınan Temettüleri	-	-
1.1.4 Alınan Ücret ve Komisyonlar	23,072	20,414
1.1.5 Elde Edilen Diğer Kazançlar	9,922	13,996
1.1.6 Zarar Olarak Muhasebeleştirilen Donuk Alacaklardan Tahsilatlar	6,376	2,649
1.1.7 Personele ve Hizmet Tedarik Edenlere Yapılan Nakit Ödemeler	(22,103)	(12,071)
1.1.8 Ödenen Vergiler	(13,480)	(4,669)
1.1.9 Diğer	(89,213)	(53,865)
<b>1.2 Bankacılık Faaliyetleri Konusu Aktif ve Pasiflerdeki Değişim</b>	<b>596,825</b>	<b>(284,557)</b>
1.2.1 Alım Satım Amaçlı Finansal Varlıklarda Net (Artı ) Azalı	(167,858)	13,517
1.2.2 Gerçeğe Uygun Değer Farkı Kâr veya Zarara Yansıtılan Finansal Varlıklarda Net (Artı ) Azalı	-	-
1.2.3 Bankalar Hesabındaki Net (Artı ) Azalı	580	290
1.2.4 Kredilerdeki Net (Artı ) Azalı	(158,162)	(83,536)
1.2.5 Diğer Aktiflerde Net (Artı ) Azalı	(21,584)	(60,369)
1.2.6 Bankaların Mevduatlarında Net Artı (Azalı )	(26,260)	16,796
1.2.7 Diğer Mevduatlarda Net Artı (Azalı )	9,616	(23,936)
1.2.8 Alınan Kredilerdeki Net Artı (Azalı )	974,170	(137,283)
1.2.9 Vadesi Gelmiş Borçlarda Net Artı (Azalı )	-	-
1.2.10 Diğer Borçlarda Net Artı (Azalı )	(13,677)	(10,036)
<b>I. Bankacılık Faaliyetlerinden Kaynaklanan Net Nakit Akımı</b>	<b>591,037</b>	<b>(291,108)</b>
<b>B. YATIRIM FAALİYETLERİNE İLİŞKİN NAKİT AKIMLARI</b>		
<b>II. Yatırım Faaliyetlerinden Kaynaklanan Net Nakit Akımı</b>	<b>65,202</b>	<b>88,949</b>
2.1 Edinilen Bağımlı Ortaklık ve İştirakler ve Birlikte Kontrol Edilen Ortaklıklar	-	-
2.2 Elden Çıkarılan Bağımlı Ortaklık ve İştirakler ve Birlikte Kontrol Edilen Ortaklıklar	-	-
2.3 Satın Alınan Menkuller ve Gayrimenkuller	(1,686)	(232)
2.4 Elden Çıkarılan Menkul ve Gayrimenkuller	1	37,989
2.5 Elde Edilen Satılmaya Hazır Finansal Varlıklar	(39,872)	(39,872)
2.6 Elden Çıkarılan Satılmaya Hazır Finansal Varlıklar	107,283	91,157
2.7 Satın Alınan Yatırım Amaçlı Menkul Değerler	-	-
2.8 Satılan Yatırım Amaçlı Menkul Değerler	-	-
2.9 Diğer	(524)	(93)
<b>C. FİNANSMAN FAALİYETLERİNE İLİŞKİN NAKİT AKIMLARI</b>		
<b>III. Finansman Faaliyetlerinden Kaynaklanan Net Nakit</b>	<b>(11)</b>	<b>(174)</b>
3.1 Krediler ve Hraç Edilen Menkul Değerlerden Sağlanan Nakit	-	-
3.2 Krediler ve Hraç Edilen Menkul Değerlerden Kaynaklanan Nakit Çıkmaları	-	-
3.3 Hraç Edilen Sermaye Araçları	-	-
3.4 Temettü Ödemeleri	-	-
3.5 Finansal Kiralamaya İlişkin Ödemeler	(11)	(174)
3.6 Diğer	-	-
<b>IV. Döviz Kurundaki Değişimin Nakit ve Nakde Eşdeğer Varlıklar Üzerindeki Etkisi</b>	<b>(1,194)</b>	<b>19,360</b>
<b>V. Nakit ve Nakde Eşdeğer Varlıklardaki Net Artış/(Azalış) (I+II+III+IV)</b>	<b>655,034</b>	<b>(182,973)</b>
<b>VI. Dönem Başındaki Nakit ve Nakde Eşdeğer Varlıklar</b>	<b>450,400</b>	<b>536,500</b>
<b>VII. Dönem Sonundaki Nakit ve Nakde Eşdeğer Varlıklar (V+VI)</b>	<b>1,105,434</b>	<b>353,527</b>

Tablodeki açıklama ve dipnotlar bu finansal tabloların tamamlayıcı bir unsurudur.

## ÜÇÜNCÜ BÖLÜM

### MUHASEBE POLİTİKALARI

#### I. Sunum esaslarına ilişkin açıklamalar

##### 1. Finansal tablolar ile bunlara ilişkin açıklama ve dipnotların Türkiye Muhasebe Standartları, Bankaların Muhasebe Uygulamalarına ve Belgelerin Saklanması İlişkin Usul ve Esaslar Hakkında Yönetmeliğe uygun olarak hazırlanması

5411 sayılı Bankacılık Kanunu 1 Kasım 2005 tarih ve 25983 sayılı Resmi Gazete’de yayımlanarak yürürlüğe girmiştir. Ülkemizde yer alan 31 Aralık 2011 tarihli finansal tabloları ile bunlara ilişkin açıklama ve dipnotlarını, Türkiye Muhasebe Standartları (“TMS”), Türkiye Finansal Raporlama Standartları (“TFRS”), Bankacılık Düzenleme ve Denetleme Kurulu tarafından muhasebe ve finansal raporlama esaslarına ilişkin yayımlanan diğer yönetmelik, tebliğ ve genelgeler ile Bankacılık Düzenleme ve Denetleme Kurumu tarafından yapılan açıklamalar, 1 Kasım 2006 tarihli ve 26333 sayılı Resmi Gazete’de yayımlanan “Bankaların Muhasebe Uygulamalarına ve Belgelerin Saklanması İlişkin Usul ve Esaslar Hakkında Yönetmelik” ve 10 Ocak 2007 tarihli ve 26430 sayılı Resmi Gazete’de yayımlanan “Bankalarca Kamuya Açıklanacak Finansal Tablolar ile Bunlara İlişkin Açıklama ve Dipnotlar Hakkında Tebliğ” uyarınca hazırlanmıştır.

Finansal tablolar ile bunlara ilişkin açıklama ve dipnotlarda yer alan tutarlar aksi belirtilmedikçe Bin Türk Lirası olarak ifade edilmiştir.

##### 2. Finansal tabloların hazırlanmasında izlenen muhasebe politikaları ve kullanılan değerlendirme esasları

Finansal tabloların hazırlanmasında izlenen muhasebe politikaları ve kullanılan değerlendirme esasları TMS, TFRS, 1 Kasım 2006 tarihli ve 26333 sayılı Resmi Gazete’de yayımlanan “Bankaların Muhasebe Uygulamalarına ve Belgelerin Saklanması İlişkin Usul ve Esaslar Hakkında Yönetmelik” ve 10 Ocak 2007 tarihli ve 26430 sayılı Resmi Gazete’de yayımlanan “Bankalarca Kamuya Açıklanacak Finansal Tablolar ile Bunlara İlişkin Açıklama ve Dipnotlar Hakkında Tebliğ” kapsamında yer alan esaslar ve Bankacılık Düzenleme ve Denetleme Kurulu tarafından muhasebe ve finansal raporlama esaslarına ilişkin yayımlanan diğer yönetmelik, tebliğ ve genelgeler ile Bankacılık Düzenleme ve Denetleme Kurumu tarafından yapılan açıklamalara göre belirlenmiştir ve uygulanmıştır. Söz konusu muhasebe politikaları ve değerlendirme esasları aşağıda yer alan II ile XXIII no’lu dipnotlarda açıklanmaktadır.

##### 3. Finansal tabloların paranın cari satın alma gücüne göre düzenlenmesi

Ülke’nin finansal tabloları 31 Aralık 2004 tarihine kadar “Yüksek Enflasyonlu Ekonomilerde Finansal Raporlamaya İlişkin Türkiye Muhasebe Standardı” (“TMS 29”) uyarınca enflasyon düzeltilmesine tabi tutulmuştur. BDDK tarafından 28 Nisan 2005 tarihinde ve BDDK DZM. 2/13/d-5 sayılı ile yayımlanan genelge ile enflasyon muhasebesi uygulamasını gerektiren göstergelerin ortadan kalktığı belirtilmiştir ve 1 Ocak 2005 tarihi itibarıyla enflasyon muhasebesi uygulamasına son verilmiştir.

**THE ROYAL BANK OF SCOTLAND N.V. (MERKEZİ AMSTERDAM) İSTANBUL ŞUBESİ**  
**30 HAZİRAN 2012 TARİHİ İTİBARIYLA KONSOLİDE OLMAYAN**  
**FİNANSAL TABLOLARA İLİŞKİN AÇIKLAMA VE DİPNOTLAR**  
(Para birimi: Tutarlar Bin Türk Lirası olarak ifade edilmiştir.)

## **II. Finansal araçların kullanım stratejisi ve yabancı para cinsinden işlemlere ilişkin açıklamalar**

ube'nin kaynakları çe itli vade dilimlerinde mevduat ve dı kaynaklı borçlardan oluşmaktadır. Sabit oranlı kaynaklar genelde sabit oranlı olup, yüksek getirisi olan finansal aktiflerde de erlendirilmektedir. Kaynakların önemli bir bölümü, getiriye artırmak ve likiditeyi desteklemek amacıyla Türk Lirası devlet iç borçlanma senetleri ile dikkatli ve seçici bir yaklaşımla kredilere tahsis edilmektedir. Vadesi gelmiş bütün yükümlülüklerin karlanabilirliğini sağlayıcı likidite yapısı, fonlama kaynaklarını çe itlendirerek, yeterli düzeyde nakit ve nakde dönüştürülebilir varlık bulundurularak oluşturulmaktadır. Kaynakların vade yapısı ile plasmanların vade yapısı ve getirisi piyasaya artları elverdi ince dikkate alınmaktadır.

ube, para ve sermaye piyasalarındaki kısa vadeli kur, faiz ve fiyat hareketleri kapsamında ve piyasa koşullarına göre risk limitleri dahilinde çe itli riskler alabilmektedir. Bu riskler ube'nin Risk Yönetimi Sistemi'nde sürekli olarak izlenmekte; aynı zamanda piyasa verilerindeki değişimler sonucunda gerekli tedbirler alınmaktadır.

Faiz riskinden korunmak için, sabit ve değişken faizli aktifler ile pasifler, vade yapıları da gözönüne alınarak dengelenmektedir.

Gerek döviz cinsi gerekse vade yapıları gözönüne alınarak bilançonun aktif-pasif dengesi günlük olarak izlenmektedir. Kısa süreli alınan pozisyon riskleri ise, vadeli işlem, swap gibi türev ürünleri ile karşılanmaktadır.

### ***Yabancı para işlemlerin dönüştürülmesinde ve bunların finansal tablolara yansıtılmasında kullanılan kur değerleri***

ube'nin yabancı para ile yaptığı işlemler, TMS 21 "Kur Değişiminin Etkileri" standardı esas alınarak muhasebeleştirilmiş olup, yabancı para işlemlerinden doğan kur farkı gelirleri ve giderleri işlemin yapıldığı tarihteki geçerli kurlar üzerinden Türk Lirası'na çevrilmekte ve kayıtlara intikal ettirilmektedir. İlgili dönem sonlarında, yabancı para aktif ve pasif hesapların bakiyeleri dönem sonu ube kurlarından Türk Lirası'na çevrilmiş ve oluşan kur farkları kambiyo kârı ve zararı olarak kayıtlara yansıtılmıştır. İlgili dönem sonları itibarıyla değerlendirilmeye esas alınan ube döviz alım kurları aşağıdaki gibidir.

	<b>30 Haziran 2012</b>	<b>31 Aralık 2011</b>
ABD Doları	1.8152 TL	1.8980 TL
Avro	2.2797 TL	2.4497 TL

## **III. Vadeli işlem ve opsiyon sözleşmeleri ile türev ürünlerine ilişkin açıklamalar**

TMS 39 "Finansal Araçlar: Muhasebeleştirme ve Ölçme" standardı uyarınca riskten korunma aracı olarak değerlendirilmeyen vadeli döviz alım-satım sözleşmeleri, swap, opsiyon ve futures işlemleri alım satım amaçlı işlemler olarak sınıflandırılmaktadır. Vadeli döviz alım-satım sözleşmelerinin rayiç değeri piyasa fiyatı ile hesaplanmakta, ortaya çıkan gerçekleştirmiş kâr ve zarar tutarları cari dönem gelir tablosuna yansıtılmaktadır.

ube'nin türev işlemleri ayrıntılı olarak, yabancı para pozisyon riskini azaltmak ve yabancı para pozisyonunun kompozisyonunu korumak amacıyla yapılan, vadeli döviz alım-satım sözleşmelerinden oluşmaktadır.

Türev işlemler rayiç değeri yöntemi ile değerlendirilmekte ve bulunan değerler pozitif veya negatif olmasına göre bilançoda sırasıyla, "Alım Satım Amaçlı Türev Finansal Varlıklar" ve "Alım Satım Amaçlı Türev Finansal Borçlar" içerisinde gösterilmektedir. Yapılan değerlendirme sonucu alım-satım amaçlı türev işlemlerde meydana gelen farklar gelir tablosunda "Ticari Kâr/Zarar" hesabına yansıtılmaktadır. Türev işlemlerden doğan yükümlülükler ve alacaklar sözleşme tutarları üzerinden nazım hesaplara kaydedilmektedir.



**THE ROYAL BANK OF SCOTLAND N.V. (MERKEZİ AMSTERDAM) İSTANBUL ŞUBESİ**  
**30 HAZİRAN 2012 TARİHİ İTİBARIYLA KONSOLİDE OLMAYAN**  
**FİNANSAL TABLOLARA İLİŞKİN AÇIKLAMA VE DİPNOTLAR**  
(Para birimi: Tutarlar Bin Türk Lirası olarak ifade edilmiştir.)

**IV. Faiz gelir ve giderine ilişkin açıklamalar**

ç verim oranı yöntemi kullanılarak hesaplanan faiz gelirleri ve giderleri tahakkuk esasına göre muhasebele tirilmektedir. 1 Kasım 2006 tarih ve 26333 sayılı Resmi Gazete’de yayımlanan “Bankalarca Kredilerin ve Diğer Alacakların Niteliklerinin Belirlenmesi ve Bunlar için Ayrılacak Kar ılıklara İlişkin Usul ve Esaslar Hakkında Yönetmelik” uyarınca donuk alacak haline gelen kredilerin faiz reeskontları iptal edilmekte ve söz konusu krediler yine aynı mevzuat uyarınca canlı krediler içinde sınıflandırılmaya veya tahsil edilinceye kadar faiz reeskontu hesaplanmamaktadır.

**V. Ücret ve komisyon gelir ve giderlerine ilişkin açıklamalar**

Bankacılık hizmet gelirleri tahsil edildikleri dönemde gelir kaydedilmektedir.

Finansal yükümlülüklerle ilişkin olarak diğer kurum ve kuruluşlara ödenen ve işlem maliyetini oluşturan kredi ücret ve komisyon giderleri peşin ödenmiş gider hesabında takip edilmekte olup ilgili kredinin faiz giderinin bir parçası olarak değerlendirilmektedir.

Herhangi bir vadeli işlemle ilişkin olarak tahsil edilen/ödenen ücret ve komisyon gelir/giderleri tahakkuk esasına göre kayıtlara intikal ettirilmektedir.

Sözleşmeler yoluyla sağlanan ya da üçüncü bir gerçek veya tüzel kişi için varlık alımı, ortaklık alımı veya satımı gibi işlemlere ilişkin danışmanlık ve proje hizmetleri yoluyla sağlanan gelirler, niteliğine göre işlemlerin tamamlanması, hizmetin verilmesi süresince veya tahsil edildiklerinde gelir kaydedilmektedir.

**VI. Finansal varlıklara ilişkin açıklamalar**

Finansal varlıklar; nakit mevcudunu, sözleşmede an ve karı taraftan nakit veya başka bir finansal varlık edinme veya karılıklı olarak finansal araçları devetirme hakkını ya da karı tarafın sermaye aracı işlemlerini ifade eder. Finansal varlıklar; gerçeğe uygun değerlendirme farkı kâr/zarara yansıtılan finansal varlıklar, vadeye kadar elde tutulacak yatırımlar, satılmaya hazır finansal varlıklar ve krediler ve alacaklar olarak dört grupta sınıflandırılmaktadır. Finansal varlıkları sınıflandırma işlemi ilgili finansal varlığın edinilmesi sırasında yapılmaktadır.

Bütün finansal varlıklar ve yükümlülükler alım ve satım işlemleri “teslim tarihi”ne göre kayıtlara alınmakta ve kayıtlardan çıkarılmaktadır. Alım satım amaçlı finansal varlık ve yükümlülükler ile satılmaya hazır finansal varlıkların değerlerinde işlem tarihi ile teslim tarihi arasında oluşan fark kayıtlara yansıtılmaktadır.

**1. Gerçeğe uygun değerlendirme farkı kâr/zarara yansıtılan finansal varlıklar**

Bu sınıfın iki alt kalemi bulunmaktadır: “Alım satım amaçlı olarak elde tutulan finansal varlıklar” ile ilk kayda alınma sırasında “Gerçeğe uygun değerlendirme farkı kâr/zarara yansıtılan olarak sınıflandırılan finansal varlıklar”.

**1.1 Alım-satım amaçlı finansal varlıklar**

Alım satım amaçlı menkul değerler, piyasada kısa dönemde oluşan fiyat ve benzeri unsurlardaki dalgalanmalardan kâr sağlamak amacıyla elde edilen veya elde edilme nedeninden bağımsız olarak, kısa dönemde kâr sağlamak amacıyla yönelik bir portföyün parçası olan menkul değerlerdir.

Alım satım amaçlı finansal varlıklar, bilançoya ilk olarak işlem maliyetleri de dahil olmak üzere maliyet değerleri ile yansıtılmakta ve kayda alınmalarını müteakiben gerçeğe uygun değerleri ile değerlendirilmeye tabi tutulmaktadır. Yapılan değerlendirme sonucu oluşan kazanç ve kayıplar kâr/zarar hesaplarına dahil edilmektedir. Alım satım amaçlı finansal varlıklardan kazanılan faizler faiz gelirleri içerisinde ve elde edilen kâr payları temettü gelirleri içerisinde gösterilmektedir.

**THE ROYAL BANK OF SCOTLAND N.V. (MERKEZİ AMSTERDAM) İSTANBUL ŞUBESİ**  
**30 HAZİRAN 2012 TARİHİ İTİBARIYLA KONSOLİDE OLMAYAN**  
**FİNANSAL TABLOLARA İLİŞKİN AÇIKLAMA VE DİPNOTLAR**  
(Para birimi: Tutarlar Bin Türk Lirası olarak ifade edilmiştir.)

Türev finansal araçlar da riskten korunma aracı olarak tanımlanmadı ı sürece alım satım amaçlı finansal varlıklar olarak sınıflandırılmaktadır.

**1.2 Gerçeğe uygun değer farkı kâr/zarara yansıtılan olarak sınıflanan finansal varlıklar**

ube'nin gerçeğe uygun değer farkı kâr/zarara yansıtılan olarak sınıflandırılan finansal varlıkları bulunmamaktadır.

**2. Satılmaya hazır finansal varlıklar**

Satılmaya hazır finansal varlıklar, krediler ve alacaklar ile vadeye kadar elde tutulacak yatırımlar ve gerçeğe uygun değer farkı kâr/zarara yansıtılan finansal varlıklar dışında kalan finansal varlıkları ifade etmektedir.

Satılmaya hazır finansal varlıkların etkin faiz oranı kullanılarak bulunan iskonto edilmiş de eri ile maliyeti arasındaki fark kâr/zarara yansıtılmakta, rayiç değer farkı ile etkin faiz oranı kullanılarak bulunmuş iskonto edilmiş de eri arasındaki fark ise özkaynak kalemleri arasında bulunan "Menkul Değerler Değer Artı Fonu" hesabına kaydedilmektedir.

Satılmaya hazır finansal varlıklar elden çıkarıldığında, menkul değerler değer artı fonu hesabına kaydedilmiş olan rayiç değer farkları gelir tablosuna aktarılır.

**3. Vadeye kadar elde tutulacak yatırımlar**

ube'nin vadeye kadar elde tutulacak yatırımları bulunmamaktadır.

**4. Krediler ve alacaklar**

Krediler ve alacaklar borçluya para, mal veya hizmet sağlama yoluyla yaratılan finansal varlıkları ifade etmektedir.

Krediler ve alacaklar, TMS 39 "Finansal Araçlar: Muhasebeleştirme ve Ölçme" standardı uyarınca muhasebeleştirilmektedir.

Kredilerin ilk kaydı "elde etme maliyeti üzerinden" yapılmaktadır. Kayda alınmalarını izleyen dönemde krediler ve alacaklar etkin faiz oranı kullanılarak iskonto edilmiş değerleriyle kayıtlara yansıtılmaktadır.

ube kullandırılmı olduğu kredilerin tahsil edilemeyeceğine ilişkin bulguların tespiti halinde söz konusu kredileri, 1 Kasım 2006 tarih ve 26333 sayılı Resmi Gazete'de yayımlanan "Bankalarca Kredilerin ve Diğer Alacakların Niteliklerinin Belirlenmesi ve Bunların İçin Ayrılacak Karlıklara İlişkin Usul ve Esaslar Hakkında Yönetmelik" in öngördüğü üzere takip hesaplarına intikal ettirmekte ve bu kredilere özel karlıklar ayırmaktadır. Söz konusu özel karlıklar, "Karlıklar ve Değer Düzeltilmeler - Özel Karlıklar Giderleri" hesapları kullanılarak kâr-zarar hesaplarına intikal ettirmektedir. Bu tür kredilerle ilgili olarak yapılan tahsilatlarda öncelikle söz konusu kredinin anapara borçları karlıkların tahsilatından, ardından faiz alacakları tahsil edilmektedir.

Söz konusu kredilerle ilgili cari dönem içinde ayrılan karlıklara ait tahsilatlar konsolide olmayan gelir tablosunda "Kredi ve Diğer Alacaklar Değer Düzeltilmeler Karlıkları" hesabına, önceki dönemlerde karlıkların ayrılmış olduğu kredilere ait anapara tahsilatları "Diğer Faaliyet Gelirleri" hesabına, faiz gelirleri ise "Takipteki Alacaklardan Alınan Faizler" hesabına kaydedilmektedir.

**THE ROYAL BANK OF SCOTLAND N.V. (MERKEZİ AMSTERDAM) İSTANBUL ŞUBESİ**  
**30 HAZİRAN 2012 TARİHİ İTİBARIYLA KONSOLİDE OLMAYAN**  
**FİNANSAL TABLOLARA İLİŞKİN AÇIKLAMA VE DİPNOTLAR**  
(Para birimi: Tutarlar Bin Türk Lirası olarak ifade edilmiştir.)

**VII. Finansal varlıklarda değer düşüklüğüne ilişkin açıklamalar**

Finansal araçların gelecekte beklenen nakit akı larının “Etkin faiz (iç verim) oranı yöntemi” ile iskonto edilmek suretiyle hesaplanan tahmini tahsil edilebilir tutarının veya varsa gerçe e uygun de erine göre muhasebele tirilen tutarının defter de erinden dü ük olması durumunda söz konusu finansal aracın zafiyete u radı ı kabul edilir. Finansal araçların zafiyete u raması sonucu olu an de er dü üklü ü için kar ılık ayrılır ve ayrılan kar ılık gider hesapları ile ili kilendirilir.

**VIII. Finansal araçların netleştirilmesine ilişkin açıklamalar**

Finansal varlıklar ve borçların, yasal olarak netle tirilmesinin mümkün olması ve varlık ve yükümlülü ün net tutarlar üzerinden tahsil edilme veya ödenme niyetinin olması halinde söz konusu finansal varlık ve yükümlülükler bilançoda net tutarlarıyla gösterilmektedir.

**IX. Satış ve geri alış anlaşmaları ve menkul değerlerin ödünç verilmesi işlemlerine ilişkin açıklamalar**

Geri alı anla ması (repo) çerçevesinde mü terilere satılan devlet tahvili ve hazine bonoları ili ikteki bilançonun aktifinde “Alım Satım Amaçlı Menkul De erler” ve “Satılmaya Hazır Finansal Varlıklar” içerisinde, repo i lemlerinden elde edilen fonlar ise bilançonun pasifinde “Repo lemlerinden Sa lanan Fonlar” içerisinde gösterilmektedir. İgili repo anla maları ile belirlenen satım ve geri alım fiyatları arasındaki farkın döneme isabet eden kısmı için gider reeskontu hesaplanmaktadır. Repo i lemlerinden elde edilen fonlar için, hesaplanan faiz gider reeskontları bilançonun pasifleri arasındaki “Repo lemlerinden Sa lanan Fonlar” hesabında izlenmektedir.

Geri satım taahhüdü ile alınmı menkul kıymetler (ters repo) ise bilançoda “Ters Repo lemlerinden Alacaklar” kalemi altında takip edilmektedir. Ters repo anla maları ile belirlenen alım ve geri satım fiyatları arasındaki farkın döneme isabet eden kısmı için etkin faiz oranı yöntemine göre faiz gelir reeskontu hesaplanmaktadır.

**X. Satış amaçlı elde tutulan ve durdurulan faaliyetlere ilişkin duran varlıklar ile bu varlıklara ilişkin borçlar hakkında açıklamalar**

Bir duran varlı ın defter de erinin sürdürülmekte olan kullanımdan ziyade satı i lemi vasıtası ile geri kazanılacak olması durumunda, söz konusu duran varlık satı amaçlı olarak sınıflandırır. Satı amacıyla elde tutulan olarak sınıflandırılan elden çıkarılacak bir varlık grubuna ili kin borçlar da bilançoda di er borçlardan ayrı olarak gösterilir. Bu varlık ve borçlar mahsup edilmez ve tek bir tutar olarak gösterilmez.

Durdurulan bir faaliyet, bir bankanın elden çıkarılan veya satı amacıyla elde tutulan olarak sınıflandırılan bir kısmıdır. Ayrı bir ana i kolunu veya faaliyetlerin co rafi bölgesini ifade eder. Ayrı bir ana i kolunun veya faaliyetlerin co rafi bölgesinin tek ba ına koordine edilmi bir plan çerçevesinde satı mın bir parçasıdır veya sadece yeniden satı amacı ile elde edilen bir ba lı ortaklıktır.

**XI. Şerefiye ve diğer maddi olmayan duran varlıklara ilişkin açıklamalar**

Bilanço tarihleri itibarıyla ili ikteki finansal tablolarda şerefiye bulunmamaktadır.

Tüm maddi olmayan duran varlıklar TMS 38 “Maddi Olmayan Duran Varlıklar” standardı uyarınca kayıtlara maliyet bedelinden alınmaktadır. Maddi olmayan duran varlıkların maliyetleri, 1 Ocak 2005 tarihinden önce aktife giren varlıklar için aktife girdikleri tarihten yüksek enflasyon döneminin sona erdi i tarih kabul edilen 31 Aralık 2004’e kadar geçen süre dikkate alınıp enflasyon düzeltilmesine tabi tutularak, 1 Ocak 2005’ten sonraki giri ler ise satın alınan bedelleri dikkate alınarak finansal tablolara yansıtılmı tır.

**THE ROYAL BANK OF SCOTLAND N.V. (MERKEZİ AMSTERDAM) İSTANBUL ŞUBESİ**  
**30 HAZİRAN 2012 TARİHİ İTİBARIYLA KONSOLİDE OLMAYAN**  
**FİNANSAL TABLOLARA İLİŞKİN AÇIKLAMA VE DİPNOTLAR**  
(Para birimi: Tutarlar Bin Türk Lirası olarak ifade edilmiştir.)

Varlıkların faydalı ömrünün tespiti, varlıkların beklenen kullanım süresi, teknik, teknolojik veya diğer türdeki eskime gibi hususlar değerlendirilerek yapılmaktadır. Maddi olmayan varlıkların tükenme ve itfa payları, ilgili varlıkların tanımlı faydalı ömürleri dikkate alınarak hesaplanmaktadır.

**XII. Maddi duran varlıklara ilişkin açıklamalar**

Maddi duran varlıklar TMS 16 “Maddi Duran Varlıklar” standardı uyarınca kayıtlara maliyet bedelinden alınmaktadır. Maddi duran varlıkların maliyetleri, 1 Ocak 2005 tarihinden önce aktife giren varlıklar için aktife girdikleri tarihten yüksek enflasyon döneminin sona erdiği tarih kabul edilen 31 Aralık 2004’e kadar geçen süre dikkate alınıp enflasyon düzeltilmesine tabi tutularak 1 Ocak 2005 tarihinden sonraki girişleri ise ilk alımlar bedelleri dikkate alınarak finansal tablolara yansıtılmıştır. Maddi duran varlıkların amortismanları, ilgili varlıkların faydalı ömürleri dikkate alınarak hesaplanmaktadır.

Kullanılan amortisman oranları aşağıda belirtilmiştir:

	%
Maddi duran varlıklar	
- Büro makineleri	20
- Mobilya / mefruat	20-33

Maddi duran varlıkların elden çıkarılmasından kaynaklanan kâr ve zarar, net elden çıkarma hasılatı ile ilgili maddi duran varlıkların 31 Aralık 2004 tarihine kadar yapılan enflasyon düzeltilmesinden sonraki net defter değerlerinin farkı olarak gelir tablosunda “Diğer Faaliyet Gelirleri/Giderleri” içerisinde yansıtılmaktadır.

Maddi bir duran varlıklarına yapılan normal bakım ve onarım harcamaları gider olarak muhasebeleştirilmektedir. Maddi duran varlıkların kapasitesini genişleterek kendisinden gelecekte elde edilecek faydayı artıran nitelikteki yatırım harcamaları, maddi duran varlıkların maliyetine eklenmektedir. Yatırım harcamaları, varlıkların faydalı ömrünü uzatan, varlıkların hizmet kapasitesini artıran, üretilen hizmetin kalitesini artıran veya maliyetini azaltan giderler gibi maliyet unsurlarından oluşmaktadır.

Maddi duran varlıkların üzerinde rehin, ipotek ve diğer tedbirler veya bunların alımı için verilen taahhütler bulunmamaktadır.

**XIII. Yatırım amaçlı gayrimenkullere ilişkin açıklamalar**

Yatırım amaçlı gayrimenkuller, kira geliri veya sermaye kazancı ya da her ikisini birden elde etmek amacıyla elde tutulur.

Bilanço tarihi itibarıyla Şube'nin yatırım amaçlı gayrimenkulleri bulunmamaktadır.

**XIV. Finansal kiralama işlemlerine ilişkin açıklamalar**

Şube, TMS 17 “Kiralama İşlemleri Standardı” uyarınca finansal kiralama yoluyla elde ettiği sabit kıymetlerini “Gerçeğe uygun değerleri ile kira ödemelerinin bugünkü değerinden düşük olanı”na esas almak suretiyle kaydetmektedir. Finansal kiralama yoluyla edinilen maddi veya maddi olmayan kıymetler söz konusu varlıklar içinde sınıflandırılmakta ve faydalı ömürleri esas alınmak suretiyle amortismanına tabi tutulmaktadır. Finansal kiralama yoluyla edinilen varlıkların değerinde bir azalma tespit edildiğinde değer düşüklüğü karlılığı ayrılmaktadır. Finansal kiralama sözleşmelerinden kaynaklanan borçlar, pasifte finansal kiralama borçlarına kaydedilmektedir. Finansal kiralama ile ilgili faiz giderleri gelir tablosuna yansıtılmaktadır.

Şube'nin kiralayan konumunda bulunduğu finansal kiralama işlemleri bulunmamaktadır.

**THE ROYAL BANK OF SCOTLAND N.V. (MERKEZİ AMSTERDAM) İSTANBUL ŞUBESİ**  
**30 HAZİRAN 2012 TARİHİ İTİBARIYLA KONSOLİDE OLMAYAN**  
**FİNANSAL TABLOLARA İLİŞKİN AÇIKLAMA VE DİPNOTLAR**  
(Para birimi: Tutarlar Bin Türk Lirası olarak ifade edilmiştir.)

Faaliyet kiralaması konusu sözleşmelerin, süreleri bitmeden sona erdirilmesi durumunda, kiralayana ceza olarak ödenmesi gereken tutarlar kiralamanın sona erdiği dönemde, nakit ödemeye istinaden, gider olarak muhasebeleştirilmektedir.

**XV. Karşılıklar ve koşullu yükümlülüklerle ilişkin açıklamalar**

Krediler ve diğer alacaklar için ayrılan özel ve genel karşılıklar dışında kalan karşılıklar ve artırlı yükümlülükler, TMS 37 “Karşılıklar, Koşullu Borçlar ve Koşullu Varlıklar” standardı uyarınca; karşılıklar geçmiş olayların bir sonucu olarak ortaya çıktığı anda muhasebeleştirilmektedir. Bununla ilgili olarak üyeler tarafından yükümlülük tutarının tahmini yapılarak mali tablolara yansıtılmaktadır. Söz konusu yükümlülük tutarının tahmin edilemediği durumlarda “artırlı” olarak kabul edilmektedir. Artırlı yükümlülükler için artın gerçekleşme olasılığı yüksek ise ve güvenilir olarak ölçülebiliyorsa karşılık ayrılmakta, güvenilir olarak ölçülemiyorsa ya da artın gerçekleşme olasılığı yoksa veya az ise bu yükümlülük dipnotlarda açıklanmaktadır.

**XVI. Çalışanların haklarına ilişkin yükümlülüklerle ilişkin açıklamalar**

Türkiye’de mevcut kanunlar çerçevesinde, işletmeler istifa ya da kötü hal dışında görevine son verdiğini veya yasal emeklilik süresini dolduran personeline beher çalışmaya yılı için 30 günlük ücret üzerinden ödeme yapmakla yükümlüdür. Bu kapsamda, üyeler tahmini kıdem tazminatı yükümlülüklerini TMS 19 “Çalışanlara Sağlanan Faydalar” standardı uyarınca muhasebeleştirilmektedir.

Aktüeryal hesaplamada kullanılan temel varsayımlar aşağıdaki gibidir:

	<b>Cari Dönem</b> <b>30 Haziran 2012</b>	<b>Önceki Dönem</b> <b>31 Aralık 2011</b>
skonto Oranı (%)	4.00	4.00
Tahmini Kıdem Tazminatına Hak Kazanma Oranı (%)	95	95

Bilanço tarihinden itibaren 12 aydan daha uzun sürede sözleşme süresi dolacak belirli süreli sözleşme ile istihdam edilen çalışan bulunmamaktadır.

Üyeler, izin ve ihbar tazminatlarından doğan yükümlülükler için karşılık ayırmaktadır.

Üyeler, sözleşmeye bağlı bir zorunluluk ya da zımni bir yükümlülük yaratan geçmiş bir uygulamanın olduğu durumlarda ikramiye ödemeleri için karşılık ayırmaktadır.

Üyeler çalışanlarının üyesi bulunduğu vakıf, sandık ve benzeri kuruluşlar bulunmamaktadır.

**XVII. Vergi uygulamalarına ilişkin açıklamalar**

**1. Cari vergi**

Kurum kazançları % 20 oranında kurumlar vergisine tabidir. Bu oran, kurumların ticari kazancına vergi yasaları gereğince indirimi kabul edilmeyen giderlerin ilave edilmesi ve vergi yasalarında yer alan istisnaların indirilmesi sonucu bulunacak vergi matrahına uygulanır. Kâr dağıtılmadığı takdirde başka bir vergi ödenmemektedir.

Türkiye’deki bir işyeri ya da daimi temsilcisi aracılığı ile gelir elde eden kurumlar ile Türkiye’de yerleşik kurumlara ödenen kâr paylarından (temettü) stopaj yapılmaz. 23 Temmuz 2006 tarih ve 26237 sayılı Resmi Gazete’de yayımlanan 2006/10731 sayılı Bakanlar Kurulu kararı ile 5520 Sayılı Kurumlar Vergisi Kanunu’nun 15 ve 30’uncu maddelerinde yer alan bazı tevkifat oranları yeniden belirlenmiştir. Bu bağlamda Türkiye’de bir işyeri ya da daimi temsilcisi aracılığı ile gelir elde eden dar mükellef kurumlar ile Türkiye’de yerleşik kurumlara yapılanlar dışındaki temettü ödemeleri üzerinde % 10 oranında uygulanan stopaj oranı % 15’e çıkarılmıştır. Dar mükellef kurumlara ve gerçek kişilere yapılan kâr dağıtımlarına ilişkin stopaj oranlarının uygulanmasında,

**THE ROYAL BANK OF SCOTLAND N.V. (MERKEZİ AMSTERDAM) İSTANBUL ŞUBESİ**  
**30 HAZİRAN 2012 TARİHİ İTİBARIYLA KONSOLİDE OLMAYAN**  
**FİNANSAL TABLOLARA İLİŞKİN AÇIKLAMA VE DİPNOTLAR**  
(Para birimi: Tutarlar Bin Türk Lirası olarak ifade edilmiştir.)

İlgili Çifte Vergilendirmeyi Önleme Anlaşmalarında yer alan uygulamalar da göz önünde bulundurulur. Kârın sermayeye ilavesi, kâr dağıtımını sayılmaz ve stopaj uygulanmaz.

Geçici vergiler o yıl kazançlarının tabi olduğu kurumlar vergisi oranında hesaplanarak ödenir. Yıl içinde ödenen geçici vergiler, o yılın yıllık kurumlar vergisi beyannamesi üzerinden hesaplanan kurumlar vergisine mahsup edilebilmektedir.

Türk vergi mevzuatına göre beyanname üzerinde gösterilen mali zararlar, 5 yıllık amortisman kaydıyla dönem kurum kazancından indirilebilirler. Ancak, mali zararlar, geriye dönük olarak önceki yıllarda oluşan kârlardan düzeltilemez.

Türkiye’de ödenecek vergiler konusunda vergi otoritesi ile mutabakat sağlamak gibi bir uygulama bulunmamaktadır. Kurumlar vergisi beyannameleri hesap döneminin kapandıktan bir ayı takip eden dördüncü ayın 25’inci günü akşamına kadar dağıtılan vergi dairesine verilir. Bununla beraber, vergi incelemesine yetkili makamlar beş yıl zarfında muhasebe kayıtlarını inceleyebilir ve hatalı işlem tespit edilirse ödenecek vergi miktarları değiştirilebilir.

## **2. Ertelenmiş vergi**

Şirket, raporlama standartları kapsamında hazırladığı bilanço ile vergi mevzuatı uyarınca hazırladığı bilanço arasındaki geçici farkları için TMS 12 “Gelir Vergileri” standardı uyarınca ertelenmiş vergi hesaplamakta ve muhasebeleştirilmektedir.

Ertelenmiş vergi yükümlülüğü vergilendirilebilir geçici farkların tümü için hesaplanırken, indirilebilir geçici farklardan oluşan ertelenmiş vergi varlıkları, gelecekte vergiye tabi kâr elde etmek suretiyle bu farklardan yararlanmanın kuvvetle muhtemel olmasıyla hesaplanmaktadır.

Şirket’in ertelenmiş vergi aktif ve pasifleri konsolide olmayan bilançoda netleştirilerek gösterilmektedir.

Doğrudan özkaynaklar ile ilişkilendirilen varlıklarla ilgili ertelenmiş vergiler özkaynaklar hesap grubuyla ilişkilendirilmemiş ve bu grupta yer alan ilgili hesaplarla netleştirilmiştir.

## **XVIII. Borçlanmalara ilişkin ilave açıklamalar**

Borçlanmayı temsil eden araçlar; işlem tarihinde elde etme maliyeti ile kayda alınmakta kayda alınmalarını takiben etkin faiz oranı kullanılarak iskonto edilmiş değerleri üzerinden izlenmektedir. Borçlanma tutarlarına ilişkin döneme isabet eden faiz gideri tutarları mali tablolara yansıtılmamıştır.

Bilanço tarihi itibarıyla şirket’in ihraç ettiği olduğu borçlanmayı temsil eden finansal araçlar bulunmamaktadır.

## **XIX. İhraç edilen hisse senetlerine ilişkin açıklamalar**

Hisse senedi ihracı ile ilgili açıklamalar Beşinci Bölüm II.10.8 no’lu notta sunulmuştur.

## **XX. Aval ve kabullere ilişkin açıklamalar**

Aval ve kabuller, olası borç ve taahhüt olarak bilanço dışı yükümlülükler arasında izlenmektedir. Aval ve kabullere ilişkin nakit işlem, müteerilerin ödemeleri ile eş zamanlı olarak gerçekleştirilmektedir.

Bilanço tarihi itibarıyla aktif karlı bir yükümlülük olarak gösterilen aval ve kabuller bulunmamaktadır.

**THE ROYAL BANK OF SCOTLAND N.V. (MERKEZİ AMSTERDAM) İSTANBUL ŞUBESİ**  
**30 HAZİRAN 2012 TARİHİ İTİBARIYLA KONSOLİDE OLMAYAN**  
**FİNANSAL TABLOLARA İLİŞKİN AÇIKLAMA VE DİPNOTLAR**  
(Para birimi: Tutarlar Bin Türk Lirası olarak ifade edilmiştir.)

**XXI. Devlet teşviklerine ilişkin açıklamalar**

Bilanço tarihi itibarıyla Şube'nin kullandığı devlet teşvikleri ve devlet yardımları bulunmamaktadır.

**XXII. Raporlamanın bölümlenmeye göre yapılmasına ilişkin açıklamalar**

Faaliyet bölümlerine göre raporlama Dördüncü Bölüm VI no'lu dipnotta sunulmuştur.

**XXIII. Diğer hususlar**

**1. Nakit ve nakde eşdeğer varlıklar**

Nakit akımları tablolarının hazırlanmasına esas olan "Nakit"; kasa, efektif, yoldaki paralar ve satın alınan banka çekleri ile TCMB dahil bankalardaki vadesiz mevduat olarak, "Nakde eşdeğer varlık" ise orjinal vadesi üç aydan kısa olan para piyasalarından alacaklar ve bankalardaki vadeli depolar olarak tanımlanmaktadır.

## DÖRDÜNCÜ BÖLÜM

### MALİ BÜNYEYE İLİŞKİN BİLGİLER

#### I. Sermaye yeterliliği standart oranına ilişkin açıklamalar

30 Haziran 2012 tarihi itibarıyla konsolide olmayan sermaye yeterliliği standart oranı %36.10'dur (31 Aralık 2011: %38.06).

#### 1. Sermaye yeterliliği standart oranının tespitinde kullanılan risk ölçüm yöntemleri

Sermaye yeterliliği standart oranının hesaplanması 1 Kasım 2006 tarih ve 26333 sayılı Resmi Gazete'de yayımlanan "Bankaların Sermaye Yeterliliğinin Ölçülmesine ve Değerlendirilmesine İlişkin Yönetmelik" çerçevesinde yapılmaktadır. Söz konusu yönetmelik gereğince sermaye yeterliliği standart oranı hesaplamasına 30 Eylül 2007 tarihinden itibaren operasyonel risk tutarı da eklenmiştir. Sermaye yeterliliği standart oranının hesaplanmasında hesap ve kayıt düzenine ilişkin mevzuata uygun olarak düzenlenen veriler kullanılır. Ayrıca "Bankaların Çeşitli Denetim ve Risk Yönetimi Sistemleri Hakkındaki Yönetmelik" esaslarına göre piyasa riski tutarı hesaplanarak sermaye yeterliliği standart oranına dahil edilmiştir.

Özkaynak hesabında sermayeden indirilen değerler olarak dikkate alınan tutarlar, risk ağırlıklı varlıklar, gayrinakdi krediler ve yükümlülüklerin hesaplanmasına dahil edilmez. Risk ağırlıklı varlıkların hesaplanmasında, tükenme ve değer kaybı ile karşı karşıya olan varlıklar; ilgili amortismanlar ve karlıklar düzeltilen net tutarlar üzerinden hesaplara alınır.

Gayrinakdi krediler ve taahhütler ile ilgili işlemlerde, kredi riskine esas tutarların hesaplanmasında, karşı taraftan olan alacaklar, varsa bu işlemler için "Bankalarca Karşılıklı Ayrılacak Kredilerin ve Diğer Alacakların Niteliklerinin Belirlenmesi ve Ayrılacak Kredilere İlişkin Esas ve Usuller Hakkında Yönetmelik'e" istinaden ayrılan karlıklar düzeltilen net tutar üzerinden, "Bankaların Sermaye Yeterliliğinin Ölçülmesine ve Değerlendirilmesine İlişkin Yönetmelik'in" 5'inci maddesinde belirtilen oranlar ile krediye dönüştürülerek ilgili risk grubuna dahil edilir ve risk grubunun ağırlıklı ile ağırlıklandırılır. Türev finansal araçlar ile ilgili işlemlerde, kredi riskine esas tutarların hesaplanmasında, karşı taraftan olan alacaklar, "Bankaların Sermaye Yeterliliğinin Ölçülmesine ve Değerlendirilmesine İlişkin Yönetmelik'in" 5'inci maddesinde belirtilen oranlar ile krediye dönüştürülerek ilgili risk grubuna dahil edilerek, ilgili risk grubunun ağırlıklı ile ağırlıklandırılır.



**THE ROYAL BANK OF SCOTLAND N.V. (MERKEZİ AMSTERDAM) İSTANBUL ŞUBESİ**  
**30 HAZİRAN 2012 TARİHİ İTİBARIYLA KONSOLİDE OLMAYAN**  
**FİNANSAL TABLOLARA İLİŞKİN AÇIKLAMA VE DİPNOTLAR**  
(Para birimi: Tutarlar Bin Türk Lirası olarak ifade edilmiştir.)

**2. Sermaye yeterliliği standart oranına ilişkin bilgiler:**

Kredi Riskine Esas Tutar	30 Haziran 2012						
	Risk Ağırlıkları						
	% 0	% 10	% 20	% 50	% 100	% 150	% 200
<b>Bilanço Kalemleri (Net)</b>	<b>1,304,618</b>	-	<b>66,212</b>	-	<b>432,967</b>	<b>821</b>	<b>185</b>
Nakit De erler	390	-	-	-	-	-	-
Vadesi Gelmi Menkul De erler	-	-	-	-	-	-	-
T.C. Merkez Bankası	7,607	-	-	-	-	-	-
Yurtiçi, Yurtdı ı Bankalar, Yurtdı ı Merkez ve ubeler	-	-	66,182	-	-	-	-
Para Piyasalarından Alacaklar	-	-	-	-	-	-	-
Ters Repo lemlerinden Alacaklar	1,040,000	-	-	-	-	-	-
Zorunlu Kar ılıklar	145,478	-	-	-	-	-	-
Krediler	-	-	-	-	409,534	821	185
Tasfiye Olunacak Alacaklar (Net)	-	-	-	-	1,714	-	-
Kiralama lemlerinden Alacaklar	-	-	-	-	-	-	-
Satılmaya Hazır Finansal Varlıklar	95,971	-	-	-	-	-	-
Vadeye Kadar Elde Tutulan Yatırımlar	-	-	-	-	-	-	-
Aktiflerimizin Vadeli Satı ından Alacaklar	-	-	-	-	-	-	-
Muhtelif Alacaklar	-	-	-	-	416	-	-
Faiz ve Gelir Tahakkuk ve Reeskontları	5,287	-	30	-	17,250	-	-
tirak, Ba ılı Ortak. ve Birlikte Kontrol Edilen Ortaklıklar ( Ortaklıkları) (Net)	-	-	-	-	-	-	-
Maddi Duran Varlıklar	-	-	-	-	2,603	-	-
Di er Aktifler	9,885	-	-	-	1,450	-	-
<b>Nazım Kalemler</b>	<b>272,118</b>	-	<b>117,571</b>	<b>1</b>	<b>530,292</b>	-	-
Gayrinakdi Krediler ve Taahhütler	272,118	-	75,275	1	517,853	-	-
Türev Finansal Araçlar	-	-	42,296	-	12,439	-	-
<b>Risk Ağırlığı Verilmemiş Hesaplar</b>	-	-	-	-	-	-	-
<b>Toplam Risk Ağırlıklı Varlıklar</b>	<b>1,576,736</b>	-	<b>183,783</b>	<b>1</b>	<b>963,259</b>	<b>821</b>	<b>185</b>

**3. Sermaye yeterliliği standart oranına ilişkin özet bilgi**

	Cari Dönem 30 Haziran 2012	Önceki Dönem 31 Aralık 2011
Kredi Riskine Esas Tutar	1,001,618	837,669
Piyasa Riskine Esas Tutar	25,225	30,088
Operasyonel Riske Esas Tutar(**)	232,646	244,351
Özkaynak	454,683	423,233
Özkaynak / (KRET+PRET+ORET)*100	%36.10	%38.06

KRET: Kredi Riskine Esas Tutar

PRET: Piyasa Riskine Esas Tutar

ORET: Operasyonel Riske Esas Tutar

(\*\*) Operasyonel risk temel gösterge yöntemine göre hesaplanmıştır.

**THE ROYAL BANK OF SCOTLAND N.V. (MERKEZİ AMSTERDAM) İSTANBUL ŞUBESİ**  
**30 HAZİRAN 2012 TARİHİ İTİBARIYLA KONSOLİDE OLMAYAN**  
**FİNANSAL TABLOLARA İLİŞKİN AÇIKLAMA VE DİPNOTLAR**  
(Para birimi: Tutarlar Bin Türk Lirası olarak ifade edilmiştir.)

**4. Özkaynak kalemlerine ilişkin bilgiler:**

	Cari Dönem 30.06.2012	Önceki Dönem 31.12.2011
<b>ANA SERMAYE</b>		
Ödenmiş Sermaye	108,000	108,000
Nominal Sermaye	108,000	108,000
Sermaye Taahhütleri (-)	-	-
Ödenmiş Sermaye Enflasyon Düzeltme Farkı	65,949	65,949
Hisse Senedi Hraç Primleri	-	-
Hisse Senedi Pital Kârları	-	-
Yasal Yedekler	-	-
I. Tertip Kanuni Yedek Akçe (TTK 466/1)	-	-
II. Tertip Kanuni Yedek Akçe (TTK 466/2)	-	-
Özel Kanunlar Gereği Ayrılan Yedek Akçe	-	-
Statü Yedekleri	-	-
Olağanüstü Yedekler	-	-
Genel Kurul Kararı Uyarınca Ayrılan Yedek Akçe	-	-
Dağıtılmamış Kârlar	-	-
Birikmiş Zararlar	-	-
Yabancı Para Sermaye Kur Farkı	-	-
Yasal Yedek, Statü Yedekleri ve Olağanüstü Yedeklerin Enflasyona Göre Düzeltme Farkı	-	-
Kâr	259,892	238,407
Net Dönem Kârı	27,030	37,194
Geçmiş Yıllar Kârı	232,862	201,213
Muhtemel Riskler Çinin A. Serb. Karlıklarının Ana Sermayenin %25'ine Kadar Olan Kısmı	10,038	9,056
Tirak ve Bağı Ortaklık Hisseleri ile Gayrim. Satılabilir Kazançları	5,545	-
Birincil Sermaye Benzeri Borçların Ana Sermayenin %15'ine Kadar Olan Kısmı	-	-
Zararın Yedek Akçelerle Karılanamayan Kısmı (-)	-	-
Net Dönem Zararı	-	-
Geçmiş Yıllar Zararı	-	-
Özel Maliyet Bedelleri (-)	(2,925)	(3,192)
Peşin Ödenmiş Giderler (-)	-	-
Maddi Olmayan Duran Varlıklar (-)	(1,210)	(969)
Ana Sermayenin %10'unu Aşan Ertelemiş Vergi Varlığı Tutarı (-)	-	-
Kanunun 56 ncı maddesinin Üçüncü Fıkrasındaki Aşım Tutarı (-)	-	-
<b>Ana Sermaye Toplamı</b>	<b>445,289</b>	<b>417,251</b>
<b>KATKI SERMAYE</b>		
Genel Karlıklar	9,265	6,916
Menkuller Yeniden Değerleme Değer Artışı Tutarının %45'i	-	-
Gayrimenkuller Yeniden Değerleme Değer Artışı Tutarının %45'i	-	-
Tirakler, Bağı Ortaklıklar Ve Birlikte Kontrol Edilen Ortaklıklar ( Ortaklıkları)	-	-
Bedelsiz Hisseleri	-	-
Birincil Sermaye Benzeri Borçların Ana Sermaye Hesaplamasında Dikkate Alınmayan Kısmı	-	-
Birincil Sermaye Benzeri Borçlar	-	-
Menkul Değerler Değer Artışı Fonu Tutarının %45'i	129	(934)
Tirakler ve Bağı Ortaklıklardan	-	-
Satılmaya Hazır Finansal Varlıklardan	129	(934)
Sermaye Yedeklerinin, Kâr Yedeklerinin ve Geçmiş Yıllar K/Z'nin Enflasyona Göre Düzeltme Farkları (Yasal Yedek, Statü Yedekleri ve Olağanüstü Yedeklerin Enflasyona Göre Düzeltme Farkı hariç)	-	-
<b>Katkı Sermaye Toplamı</b>	<b>9,394</b>	<b>5,982</b>
<b>ÜÇÜNCÜ KUŞAK SERMAYE SERMAYE</b>	<b>454,683</b>	<b>423,233</b>

**THE ROYAL BANK OF SCOTLAND N.V. (MERKEZİ AMSTERDAM) İSTANBUL ŞUBESİ**  
**30 HAZİRAN 2012 TARİHİ İTİBARIYLA KONSOLİDE OLMAYAN**  
**FİNANSAL TABLOLARA İLİŞKİN AÇIKLAMA VE DİPNOTLAR**  
(Para birimi: Tutarlar Bin Türk Lirası olarak ifade edilmiştir.)

	Cari Dönem 30.06.2012	Önceki Dönem 31.12.2011
<b>SERMAYEDEN İNDİRİLEN DEĞERLER</b>	-	-
Sermayesinin Yüzde On ve Daha Fazlasına Sahip Olunan Bankalar ile Finansal Kurulu lardan (Yurt ç i, Yurt D ı ı) Konsolide Edilmeyenlerdeki Ortaklık Payları	-	-
Sermayesinin Yüzde Onundan Azına Sahip Olunan Bankalar ile Finansal Kurulu lardaki (Yurt ç i, Yurt D ı ı) Bankanın Ana Sermaye ve Katkı Sermaye Toplamının Yüzde On ve Daha Fazlasını A an Tutardaki Ortaklık Payları Toplamı	-	-
Bankalara, Finansal Kurulu lara (Yurt ç i, Yurt D ı ı) veya Nitelikli Pay Sahiplerine Kullandırılan kincil Sermaye Benzeri Borç Niteli ini Haiz Krediler ile Bunlardan Satın Alınan Birincil veya kincil Sermaye Benzeri Borç Niteli ini Haiz Borçlanma Araçları	-	-
Kanunun 50 ve 51 inci Maddeleri Hükümlerine Aykırı Olarak Kullandırılan Krediler Bankaların, Gayrimenkullerinin Net Defter De erleri Toplamının Özkaynaklarının Yüzde Ellisini A an Kısmı ile Alacaklarından Dolayı Edinmek Zorunda Kaldıkları Ve Kanunun 57 nci Maddesi Uyarınca Elden Çıkarılması Gereken Emtia Ve Gayrimenkullerden Edinim Tarihinden itibaren Be Yıl Geçmesine Ra men Elden Çıkarılmayanların Net Defter De erleri	-	-
Di er	-	-
<b>TOPLAM ÖZKAYNAK</b>	<b>454,683</b>	<b>423,233</b>

## II. Piyasa riskine ilişkin açıklamalar

**Şube'nin finansal risk yönetimi politikaları çerçevesinde piyasa riskinden korunmak amacıyla önlem alıp almadığı, piyasa riskine maruz kalınması nedeniyle banka yönetim kurulunun risk yönetimine ilişkin olarak almış olduğu önlemler, piyasa riskinin ölçümünde kullanılan yöntemler ile piyasa riski ölçümlerinin aralıkları**

Şube, The Royal Bank Of Scotland Bank N.V.'nin Türkiye' de kurulu bir şubesi olması sebebiyle, The Royal Bank Of Scotland N.V.'nin De Nederlandsche Bank ("DNB") tarafından öngörümü ve benimsenmi sermaye yeterliliği hesaplama metodlarına uymak durumundadır.

Şube Türkiye'de yerle ik bir tüzel kişilik olması sebebiyle yukarıda belirtilenlere ek olarak aynı zamanda Bankacılık Düzenleme ve Denetleme Kurumu'nun öngördüğü ve tüm bankacılık kesimi için de zorunlu tuttuğu piyasa riskinin hesaplanmasına yönelik uygulama olan Standart Metot hesabını her ay sonu itibarıyla şube'nin çeşitli pozisyonları için kullanmak ve sermaye yeterliliğini bildirmek durumundadır.

Şube'nin, üst yönetimi ayrıca aylık olarak toplanarak aktif pasif yönetimi dahilinde şube'nin orta ve uzun vadeli pozisyonlarının nasıl kullanılacağı ve vade uyumsuzluklarının nasıl giderileceği konusunda kararlar almaktadır.

### Genel Kriterler

Şube, kâr amaçlı yapılan alım satım pozisyonlarının tahmini riskleri yönetebilmek için VAR (Riske Maruz Değer) hesabını uygulamaktadır. VAR, istatistiksel bir metod olup önceden tespit edilmiş belli dönemler için verilen bir güven aralığında faizlerin ve fiyatların dalgalanmaları sonucu oluşabilecek potansiyel zararların tespitine yöneliktir. Şube tarafından VAR hesaplama metodu olarak "Tarihi Değerlerle Benzetim" metodu kullanılmaktadır. Bilgi altyapısı olarak 1.5 yıllık geriye dönük data kullanılmaktadır.

Güvenlik Aralığı : % 99 güven aralığı

Metot: Tarihi Değerlerle Benzetim

Data : 1.5 yıllık data

Şube, piyasa riski için önceden belirlenen limitler dahilinde kalmak zorunda olup, söz konusu limitlerin aşılmı halinde, yerle ik Piyasa Riski Kontrolörü gerekli araştırmayı yapmak, sebeplerini bularak ivedilikle çözüm yollarını araştırmak zorundadır.

Şube'nin Piyasa Riski Bölümü, VAR hesabına ek olarak yine faiz riski değerlendirilmesi hususunda önemli bir parametre olan PV01 analizlerini de günlük bazda yaparak raporlamak zorundadır.

**THE ROYAL BANK OF SCOTLAND N.V. (MERKEZİ AMSTERDAM) İSTANBUL ŞUBESİ**  
**30 HAZİRAN 2012 TARİHİ İTİBARIYLA KONSOLİDE OLMAYAN**  
**FİNANSAL TABLOLARA İLİŞKİN AÇIKLAMA VE DİPNOTLAR**  
(Para birimi: Tutarlar Bin Türk Lirası olarak ifade edilmiştir.)

**1. Piyasa riskine ilişkin bilgiler**

	<b>Tutar</b>
(I) Genel Piyasa Riski için Hesaplanan Sermaye Yükümlülüğü - Standart Metot	1,825
(II) Spesifik Risk için Hesaplanan Sermaye Yükümlülüğü - Standart Metot	-
(III) Kur Riski için Hesaplanan Sermaye Yükümlülüğü - Standart Metot	193
(IV) Emtia Riski için Hesaplanan Sermaye Yükümlülüğü - Standart Metot	-
(V) Takas Riski için Hesaplanan Sermaye Yükümlülüğü - Standart Metot	-
(VI) Opsiyonlardan Kaynaklanan Piyasa Riski için Hesaplanan Sermaye Yükümlülüğü - Standart Metot	-
(VII) Risk Ölçüm Modeli Kullanan Bankalarda Piyasa Riski için Hesaplanan Sermaye Yükümlülüğü	-
(VIII) Piyasa Riski için Hesaplanan Toplam Sermaye Yükümlülüğü (I+II+III+IV+V+VI)	2,018
<b>(IX) Piyasa Riskine Esas Tutar (12.5 x VIII) ya da (12.5 x VII)</b>	<b>25,225</b>

**III. Kur riskine ilişkin açıklamalar**

**1. Şube'nin maruz kaldığı kur riski, bu durumun etkilerinin tahmin edilmesi, Banka yönetim kurulu'nun günlük olarak izlenen pozisyonlar için belirlediği limitler**

Şube her kur pozisyonu için ayrı bir kur riski hesaplamaktadır. The Royal Bank Of Scotland N.V., VAR hesabını Avro kuru cinsinden yaptığından, diğer bütün kurlar üzerinden oluşan net pozisyonlar Şube'nin bir yabancı kur riski olarak görülür ve her tür yabancı para pozisyonu üzerinden VAR hesabı yürütülür. Bu yüzden model, raporlama kurunun dışındaki bütün diğer yabancı paralarda oluşan pozisyonlar için doğru ve uygun risk faktörlerini de barındırmak zorundadır.

**2. Önemli olması durumunda yabancı para cinsinden borçlanma araçlarının ve net yabancı para yatırımlarının riskten korunma amaçlı türev araçları ile korunmasının boyutu**

Yabancı para cinsinden borçlanma araçlarının ve net yabancı para yatırımlarının riskten korunma amaçlı türev araçları ile korunması durumu söz konusu değildir.

**3. Yabancı para risk yönetim politikası**

Şube, yasal yükümlülükler kapsamında belli oranlarda kur riski almaya izinlidir. Söz konusu oran, her bir yabancı para için ayrı ayrı değil, tümünün toplamı için belirlenmiştir.

Yasal yükümlülüklerin yanı sıra The Royal Bank Of Scotland N.V., kendi iç bünyesinde de yabancı para cinsinden bulunan pozisyonların riskini hesaplamaktadır. Bu sebeple Şube, her bir yabancı para cinsinden mevcut pozisyonları tespit edip, The Royal Bank Of Scotland N.V.'ye raporlayarak merkezde bu pozisyonlar için VAR hesabının yapılabilmesini sağlamaktadır. Kur riskinin takip edebilmesi için, The Royal Bank Of Scotland N.V., Şube'nin yasal yükümlülükleri dışında açık pozisyon limiti (ki bu limit G10 ülkelerine ait yabancı paralar ve diğer ülke paraları için olmak üzere ayrı ayrı tespit edilmiştir) tahsis etmiştir.

Ayrıca Şube'nin taşıyabileceği maksimum açık pozisyon VAR limiti de tespit edilmiştir. Şube'nin Piyasa Riski Bölümü bu limitlerin aşılmamasını sağlamak ve aşılmaması durumunda gerekli açıklamayı yapmakla yükümlüdür.

**THE ROYAL BANK OF SCOTLAND N.V. (MERKEZİ AMSTERDAM) İSTANBUL ŞUBESİ**  
**30 HAZİRAN 2012 TARİHİ İTİBARIYLA KONSOLİDE OLMAYAN**  
**FİNANSAL TABLOLARA İLİŞKİN AÇIKLAMA VE DİPNOTLAR**  
(Para birimi: Tutarlar Bin Türk Lirası olarak ifade edilmiştir.)

**4. Şube'nin finansal tablo tarihi ile bu tarihten geriye doğru son beş iş günü kamuya duyurulan cari döviz alış kurları**

Bilanço tarihindeki ABD Doları Gi e Döviz Alı Kuru	1.8152 TL
Bilanço tarihindeki Avro Gi e Döviz Alı Kuru	2.2797 TL

<b>Tarih</b>	<b>ABD Doları</b>	<b>Avro</b>
25 Haziran 2012	1.8210 TL	2.2688 TL
26 Haziran 2012	1.8198 TL	2.2686 TL
27 Haziran 2012	1.8098 TL	2.2550 TL
28 Haziran 2012	1.8241 TL	2.2645 TL
29 Haziran 2012	1.8152 TL	2.2797 TL

**5. Şube'nin cari döviz alış kurunun finansal tablo tarihinden geriye doğru son otuz günlük basit aritmetik ortalama değeri**

2012 yılı Haziran ayı basit aritmetik ortalama ile ABD doları döviz alı kuru 1.8251 TL, Avro döviz alı kuru 2.2803 TL'dir.

**THE ROYAL BANK OF SCOTLAND N.V. (MERKEZİ AMSTERDAM) İSTANBUL ŞUBESİ**  
**30 HAZİRAN 2012 TARİHİ İTİBARIYLA KONSOLİDE OLMAYAN**  
**FİNANSAL TABLOLARA İLİŞKİN AÇIKLAMA VE DİPNOTLAR**  
(Para birimi: Tutarlar Bin Türk Lirası olarak ifade edilmiştir.)

**6. Kur riskine ilişkin bilgiler**

<b>Cari Dönem</b>	<b>Avro</b>	<b>USD</b>	<b>Yen</b>	<b>Diğer YP</b>	<b>Toplam</b>
<b>Varlıklar</b>					
Nakit Değerler (Kasa, Efektif Deposu, Yoldaki Paralar, Satın Alınan Çekler) ve T.C.Merkez Bnk.	142	145,656	-	9	145,807
Bankalar	5,208	6,290	35	1,406	12,939
Gerçeğe Uygun Değer Farkı Kâr veya Zarara Yansıtılan Finansal Varlıklar (*)	-	-	-	-	-
Para Piyasalarından Alacaklar	-	-	-	-	-
Satılmaya Hazır Menkul Değerler	-	-	-	-	-
Krediler (**)	55,827	64,066	-	-	119,893
Ortaklıklar ( Ortaklıklar) ve Birlikte Kontrol Edilen Ortaklıklar ( Ortaklıklar)	-	-	-	-	-
Vadeye Kadar Elde Tutulacak Yatırım Riskten Korunma Amaçlı Türev Finansal Varlıklar	-	-	-	-	-
Maddi Duran Varlıklar	-	-	-	-	-
Maddi Olmayan Duran Varlıklar	-	-	-	-	-
Diğer Varlıklar	2,162	1,723	-	330	4,215
<b>Toplam Varlıklar</b>	<b>63,339</b>	<b>217,735</b>	<b>35</b>	<b>1,745</b>	<b>282,854</b>
<b>Yükümlülükler</b>					
Bankalar Mevduatı	-	-	-	-	-
Döviz Tevdiat Hesabı	75,845	135,945	65	1,670	213,525
Para Piyasalarına Borçlar	-	-	-	-	-
Diğer Mali Kuruluşlar, Sa. l. Fonlar	-	992,968	-	-	992,968
Özellikle Edilen Menkul Değerler	-	-	-	-	-
Muhtelif Borçlar	494	215	-	-	709
Riskten Korunma Amaçlı Türev Finansal Yükümlülükler	-	-	-	-	-
Diğer Yükümlülükler(*)	1,367	1,689	-	-	3,056
<b>Toplam Yükümlülükler</b>	<b>77,706</b>	<b>1,130,817</b>	<b>65</b>	<b>1,670</b>	<b>1,210,258</b>
<b>Net Bilanço Pozisyonu</b>	<b>(14,367)</b>	<b>(913,082)</b>	<b>(30)</b>	<b>75</b>	<b>(927,404)</b>
<b>Net Nazım Hesap Pozisyonu</b>	<b>16,461</b>	<b>912,442</b>	<b>29</b>	<b>245</b>	<b>929,177</b>
Türev Finansal Araçlardan Alacaklar	1,571,242	3,228,209	110,282	95,596	5,005,329
Türev Finansal Araçlardan Borçlar	1,554,781	2,315,767	110,253	95,351	4,076,152
Gayri Nakdi Krediler (***)	143,847	527,646	703	71,405	743,601
<b>Önceki Dönem</b>					
Toplam Varlıklar	61,612	137,708	56	1,627	201,003
Toplam Yükümlülükler	128,255	216,756	70	666	345,747
<b>Net Bilanço Pozisyonu</b>	<b>(66,643)</b>	<b>(79,048)</b>	<b>(14)</b>	<b>961</b>	<b>(144,744)</b>
<b>Net Nazım Hesap Pozisyonu</b>	<b>68,856</b>	<b>78,847</b>	<b>18</b>	<b>(374)</b>	<b>147,347</b>
Türev Finansal Araçlardan Alacaklar	1,493,511	2,306,508	76,180	63,521	3,939,720
Türev Finansal Araçlardan Borçlar	1,424,655	2,227,661	76,162	63,895	3,792,373
Gayri Nakdi Krediler (***)	252,237	473,707	757	61,899	788,600

(\*) Yabancı para net genel pozisyonu/Özkaynak standart oranının hesaplanması ile ilgili yönetmelik gereği kur riski tablosunda yer verilmeyen yabancı para tutarlar finansal tablolardaki sıralamaya göre açıklanmıştır.

Alım satım amaçlı türev finansal varlıklar: 62,602 TL (31 Aralık 2011: 99,133 TL)

Alım satım amaçlı türev finansal borçlar: 30,207 TL (31 Aralık 2011: 96,807 TL)

(\*\*) Verilen krediler 35,247 TL tutarında dövizde endeksli kredi bakiyesi içermektedir. (31 Aralık 2011: 34,167 TL)

(\*\*\*) Net bilanço dıışı pozisyon hesaplamasına etkisi bulunmamaktadır.

**THE ROYAL BANK OF SCOTLAND N.V. (MERKEZİ AMSTERDAM) İSTANBUL ŞUBESİ**  
**30 HAZİRAN 2012 TARİHİ İTİBARIYLA KONSOLİDE OLMAYAN**  
**FİNANSAL TABLOLARA İLİŞKİN AÇIKLAMA VE DİPNOTLAR**  
(Para birimi: Tutarlar Bin Türk Lirası olarak ifade edilmiştir.)

**IV. Faiz oranı riskine ilişkin açıklamalar**

**1. Varlıkların, yükümlülüklerin ve nazım hesap kalemlerinin faize duyarlılığı**

Şube, bilanço içi veya bilanço dışı hesaplarda bulunan faiz oranına duyarlı pozisyonları için her ülke para birimi dahilinde ayrı ayrı risk faktörleri ve limitler belirlemiştir. Şube tarafından alınan pozisyonların da söz konusu limitler dahilinde kalması gerekmektedir. Bono ve bilanço dışı pozisyonlar için toplam bir VAR limiti bulunduğu gibi, faize dayalı varlık ve yükümlülükler için de ayrı bir VAR limiti mevcuttur. Faize duyarlı enstrümanların faiz oranı riskleri merkezi olarak The Royal Bank Of Scotland N.V.'de hesaplanmaktadır.

**2. Piyasa faiz oranlarındaki dalgalanmaların Şube'nin finansal pozisyonları ve nakit akışları üzerindeki beklenen etkileri, faiz gelirlerine ilişkin beklentileri, Şube müdürler kurulunun günlük faiz oranlarına ilişkin getirdiği sınırlamalar**

Şube tarafından piyasadaki muhtemel olumsuz gelişmelere, özellikle kriz anlarına, ilişkin tarihsel dayanıklılık verileri altında limitler belirlenerek bu kapsamda izlemeler yapılmaktadır.

Günlük olarak piyasadaki faiz oranları takip edilmekte, gerektiğinde faiz oranları yeniden belirlenmektedir.

**THE ROYAL BANK OF SCOTLAND N.V. (MERKEZİ AMSTERDAM) İSTANBUL ŞUBESİ**  
**30 HAZİRAN 2012 TARİHİ İTİBARIYLA KONSOLİDE OLMAYAN**  
**FİNANSAL TABLOLARA İLİŞKİN AÇIKLAMA VE DİPNOTLAR**  
(Para birimi: Tutarlar Bin Türk Lirası olarak ifade edilmiştir.)

**3. Şube'nin, cari yılda karşılaştığı faiz oranı riski dolayısıyla alınan önlemler ve bunun gelecek dönemde net gelir ve özkaynaklarda beklenen etkileri**

Tarihi de erlerle benzetim metoduna dayalı VAR hesabının dı nda, PV01 adı verilen risk analiz metodu da faiz riskinin hesaplanmasına yarayan di er bir metottur. PV01 dalında her kategorize pozisyon için, bilanço içi, veya bilanço dı 1 olmak üzere her vade için ayrı ayrı limitler tahsis edilmiştir. Pozisyonlar bu limitler dahilinde ūbe tarafından kontrol edilir. ūbe ayrıca stres testi ile analiz yapmakta ve önlem almaktadır.

Varlıkların, yükümlülüklerin ve nazım hesap kalemlerinin faize duyarlılı ı (Yeniden fiyatlandırmaya kalan süreler itibarıyla)

<b>Cari Dönem Sonu</b>	<b>1 Aya Kadar</b>	<b>1-3 Ay</b>	<b>3-12 Ay</b>	<b>1-5 Yıl</b>	<b>5 Yıl ve Üzeri</b>	<b>Faizsiz (*) (**)</b>	<b>Toplam</b>
<b>Varlıklar</b>							
Nakit De erler (Kasa, Efektif Deposu, Yoldaki Paralar, Satın Alınan Çekler) ve T.C. Merkez Bnk.	-	-	-	-	-	153,475	153,475
Bankalar	52,030	-	1,196	-	-	13,022	66,248
Gerçe e Uygun De er Farkı Kâr veya Zarara Yansıtılan Finansal Varlıklar	9,346	17,326	202,916	5,352	229	-	235,169
Para Piyasalarından Alacaklar	1,040,594	-	-	-	-	-	1,040,594
Satılmaya Hazır Finansal Varlıklar	-	33,070	38,812	28,782	-	-	100,664
Verilen Krediler	43,751	45,220	333,542	1,092	-	1,714	425,319
Vadeye Kadar Elde Tutulan Yatırım.	-	-	-	-	-	-	-
Di er Varlıklar(*)	-	-	-	-	-	22,638	22,638
<b>Toplam Varlıklar</b>	<b>1,145,721</b>	<b>95,616</b>	<b>576,466</b>	<b>35,226</b>	<b>229</b>	<b>190,849</b>	<b>2,044,107</b>
<b>Yükümlülükler</b>							
Bankalar Mevduatı	-	-	-	-	-	15,652	15,652
Di er Mevduat	337,470	5,736	-	-	-	166,368	509,574
Para Piyasalarına Borçlar	-	-	-	-	-	-	-
Muhtelif Borçlar	-	-	-	-	-	5,767	5,767
hıraç Edilen Menkul De erler	-	-	-	-	-	-	-
Di er Mali Kurul. Sa l. Fonlar	991,779	5,447	5,471	-	-	-	1,002,697
Di er Yükümlülükler (**)	8,116	3,871	19,367	2,049	-	477,014	510,417
<b>Toplam Yükümlülükler</b>	<b>1,337,365</b>	<b>15,054</b>	<b>24,838</b>	<b>2,049</b>	<b>-</b>	<b>664,801</b>	<b>2,044,107</b>
Bilançodaki Uzun Pozisyon	-	80,562	551,628	33,177	229	-	665,596
Bilançodaki Kısa Pozisyon	(191,644)	-	-	-	-	(473,952)	(665,596)
Nazım Hesaplardaki Uzun Pozisyon	7,969	-	32,242	-	-	-	40,211
Nazım Hesaplardaki Kısa Pozisyon	-	(5)	-	(7,023)	-	-	(7,028)
<b>Toplam Pozisyon</b>	<b>(183,675)</b>	<b>80,557</b>	<b>583,870</b>	<b>26,154</b>	<b>229</b>	<b>(473,952)</b>	<b>33,183</b>

(\*) Faizsiz kalemdaki di er varlıklar; 5,528 TL tutarında maddi duran varlıklar, 1,210 TL tutarında maddi olmayan duran varlıklar, 9,885 TL tutarında cari vergi varlı ı 4,149 TL tutarında komisyon alacakları, 416 TL tutarında muhtelif alacaklar, 1,437 TL tutarında pe in ödenen giderler ve 13 TL tutarındaki di er alacaklar bakiyelerini içermektedir.

(\*\*) Faizsiz kolonundaki di er yükümlülükler; 439,672 TL tutarında özkaynaklar, 4,488 tutarındaki cari vergi borcu, 2,361 TL tutarında ertelenmi vergi borcu, 26,582 TL tutarında kar ılıklar, 2,958 TL tutarında ödeme emirleri, 921 TL tutarında kazanılmamı gelirler ve 32 TL tutarında di er borçlar bakiyelerini içermektedir.



**THE ROYAL BANK OF SCOTLAND N.V. (MERKEZİ AMSTERDAM) İSTANBUL ŞUBESİ**  
**30 HAZİRAN 2012 TARİHİ İTİBARIYLA KONSOLİDE OLMAYAN**  
**FİNANSAL TABLOLARA İLİŞKİN AÇIKLAMA VE DİPNOTLAR**  
(Para birimi: Tutarlar Bin Türk Lirası olarak ifade edilmiştir.)

Önceki Dönem Sonu	1 Aya Kadar	1-3 Ay	3-12 Ay	1-5 Yıl	5 Yıl ve Üzeri	Faizsiz (*) (**)	Toplam
<b>Varlıklar</b>							
Nakit Değerler (Kasa, Efektif Deposu, Yoldaki Paralar, Satın Alınan Çekler) ve T.C. Merkez Bnk. Bankalar	-	-	-	-	-	133,094	133,094
Gerçeğe Uygun Değer Farkı Kâr veya Zarara Yansıtılan Finansal Varlıklar	-	-	-	1,795	-	19,991	21,786
Para Piyasalarından Alacaklar	15,792	12,391	77,204	2,998	-	-	108,385
Satılmaya Hazır Finansal Varlıklar	430,119	-	-	-	-	-	430,119
Verilen Krediler	9,929	60,720	83,923	14,708	-	-	169,280
Vadeye Kadar Elde Tutulan Yatırım	39,950	12,262	207,381	963	-	7,780	268,336
Diğer Varlıklar(*)	-	-	-	-	-	16,573	16,573
<b>Toplam Varlıklar</b>	<b>495,790</b>	<b>85,373</b>	<b>368,508</b>	<b>20,464</b>	<b>-</b>	<b>177,438</b>	<b>1,147,573</b>
<b>Yükümlülükler</b>							
Bankalar Mevduatı	-	-	-	-	-	41,907	41,907
Diğer Mevduat	296,972	6,132	-	-	-	196,869	499,973
Para Piyasalarına Borçlar	-	-	-	-	-	-	-
Muhtelif Borçlar	-	-	-	-	-	3,471	3,471
hırahı Edilen Menkul Değerler	-	-	-	-	-	-	-
Diğer Mali Kurul. Sa. l. Fonlar	28,470	-	-	-	-	-	28,470
Diğer Yükümlülükler (**)	19,980	14,777	74,411	2,958	-	461,626	573,752
<b>Toplam Yükümlülükler</b>	<b>345,422</b>	<b>20,909</b>	<b>74,411</b>	<b>2,958</b>	<b>-</b>	<b>703,873</b>	<b>1,147,573</b>
Bilançodaki Uzun Pozisyon	150,368	64,464	294,097	17,506	-	-	526,435
Bilançodaki Kısa Pozisyon	-	-	-	-	-	(526,435)	(526,435)
Nazım Hesaplardaki Uzun Pozisyon	-	-	2,720	36	-	-	2,756
Nazım Hesaplardaki Kısa Pozisyon	(4,660)	(2,227)	-	-	-	-	(6,887)
<b>Toplam Pozisyon</b>	<b>145,708</b>	<b>62,237</b>	<b>296,817</b>	<b>17,542</b>	<b>-</b>	<b>(526,435)</b>	<b>(4,131)</b>

(\*) Faizsiz kalemtedeki diğer varlıklar; 4,386 TL tutarında maddi duran varlıklar, 969 TL tutarında maddi olmayan duran varlıklar, 5,237 TL tutarında ertelenmi vergi varlığı, 5,307 TL tutarında komisyon alacakları, 150 TL tutarında muhtelif alacaklar ve 524 TL tutarındaki diğer alacaklar bakiyelerini içermektedir.

(\*\*) Faizsiz kolonundaki diğer yükümlülükler; 411,422 TL tutarında özkaynaklar, 3,514 tutarındaki cari vergi borcu, 29,341 TL tutarında kar ılıklar, 16,640 TL tutarında ödeme emirleri, 709 TL tutarında kazanılmamı gelirler bakiyelerini içermektedir.

ube'nin finansal varlık ve borçlarının faize duyarlılı ının gelir tablosu ve özkaynaklarına etkileri:

A a ıda faizlerdeki de i imlerin finansal tablolara olası etkileri sunulmaktadır. Gelir tablosunun duyarlılı ı, faiz oranındaki de i imlerin de i ken faizli finansal varlık ve yükümlülükler ile gerçeğe uygun değer farkı kar zarara yansıtılan finansal varlıklar üzerinden net faiz gelirine olan etkisidir. Bu analiz sırasında, diğer de i kenlerin, özellikle döviz kurlarının, sabit oldu u varsayılmaktadır.

**THE ROYAL BANK OF SCOTLAND N.V. (MERKEZİ AMSTERDAM) İSTANBUL ŞUBESİ**  
**30 HAZİRAN 2012 TARİHİ İTİBARIYLA KONSOLİDE OLMAYAN**  
**FİNANSAL TABLOLARA İLİŞKİN AÇIKLAMA VE DİPNOTLAR**  
(Para birimi: Tutarlar Bin Türk Lirası olarak ifade edilmiştir.)

**4. Parasal finansal araçlara uygulanan ortalama faiz oranları**

<b>Cari Dönem Sonu</b>	<b>EURO</b>	<b>USD</b>	<b>Yen</b>	<b>TL</b>
	<b>%</b>	<b>%</b>	<b>%</b>	<b>%</b>
<b>Varlıklar</b>				
Nakit De erler (Kasa, Efektif Deposu, Yoldaki Paralar, Satın Alınan Çekler) ve T.C. Merkez Bankası	-	-	-	-
Bankalar	0.12	0.13	-	9.76
Gerçe e Uygun De er Farkı Kâr veya Zarara Yansıtılan Finansal Varlıklar	-	-	-	6.74
Para Piyasalarından Alacaklar	-	-	-	9.63
Satılmaya Hazır Finansal Varlıklar	-	-	-	10.18
Verilen Krediler	7.54	5.31	-	10.23
Vadeye Kadar Elde Tutulan Yatırımlar	-	-	-	-
<b>Yükümlülükler</b>				
Bankalar Mevduatı	0.40	0.26	-	1.33
Di er Mevduat	0.37	0.07	-	5.97
Para Piyasalarına Borçlar	-	-	-	-
Muhtelif Borçlar	-	-	-	-
hraç Edilen Menkul De erler	-	-	-	-
Di er Mali Kurulu lardan Sa lanan Fonlar	0.37	0.30	-	7.87
<b>Önceki Dönem Sonu</b>				
	<b>EURO</b>	<b>USD</b>	<b>Yen</b>	<b>TL</b>
	<b>%</b>	<b>%</b>	<b>%</b>	<b>%</b>
<b>Varlıklar</b>				
Nakit De erler (Kasa, Efektif Deposu, Yoldaki Paralar, Satın Alınan Çekler) ve T.C. Merkez Bankası	-	-	-	-
Bankalar	0.60	0.14	-	6.54
Gerçe e Uygun De er Farkı Kâr veya Zarara Yansıtılan Finansal Varlıklar	-	-	-	5.79
Para Piyasalarından Alacaklar	-	-	-	10.52
Satılmaya Hazır Finansal Varlıklar	-	-	-	10.04
Verilen Krediler	9.18	4.58	-	8.14
Vadeye Kadar Elde Tutulan Yatırımlar.	-	-	-	-
<b>Yükümlülükler</b>				
Bankalararası Mevduat	0.60	-	-	0.28
Di er Mevduat	0.42	0.09	-	4.52
Para Piyasalarına Borçlar	-	-	-	-
Muhtelif Borçlar	-	-	-	-
hraç Edilen Menkul De erler	-	-	-	-
Di er Mali Kurulu lardan Sa lanan Fonlar	0.95	0.25	-	5.47

**THE ROYAL BANK OF SCOTLAND N.V. (MERKEZİ AMSTERDAM) İSTANBUL ŞUBESİ**  
**30 HAZİRAN 2012 TARİHİ İTİBARIYLA KONSOLİDE OLMAYAN**  
**FİNANSAL TABLOLARA İLİŞKİN AÇIKLAMA VE DİPNOTLAR**  
(Para birimi: Tutarlar Bin Türk Lirası olarak ifade edilmiştir.)

**V. Likidite riskine ilişkin açıklamalar**

- 1. Bankaların mevcut likidite riskinin kaynağının ne olduğu ve gerekli tedbirlerin alınmaması, banka yönetim kurulunun acil likidite ihtiyacının karşılanabilmesi ve vadesi gelmiş borçların ödenebilmesi için kullanılacak fon kaynaklarına sınırlama getirip getirmediği**

Likidite riski, varlık ve yükümlülükler arasındaki vade uyumsuzluğundan doğmaktadır. Ödemelerin vadesinde yapılamaması, piyasada pozisyonları kapatmak için fiyat bulunamaması, toplam barındırılan pozisyonun toplam piyasa pozisyonunun büyük bir kısmını oluşturması ve bu yüzden piyasada fiyatların daha çabuk değişmesi (dümesi) likidite riskini oluşturan faktörlerden bazılarıdır.

- 2. Ödemelerin, varlık ve yükümlülükler ile faiz oranlarının uyumlu olup olmadığı, mevcut uyumsuzluğun kârlılık üzerindeki muhtemel etkisinin ölçülüp ölçülmediği**

Şube'nin nakit durumunun incelenmesi, hem kısa vadeli olarak nakit akışı mantığında, hem de orta ve uzun vadede GAP analizi yoluyla incelenmekte, uyumsuzluklar giderilmeye çalışılmaktadır.

Faiz oranı riski altında bahsedilen PV01 analizi kapsamında, vade uyumsuzluğunu arttıran bir pozisyon, aynı vadeye gelen ters bir pozisyon ile azaltılmakta olup bu yolla belli bir vadede likidite problemi yaratabilecek pozisyonlar sınırlandırılmakta ve ters pozisyon alımı ile azaltılmaya çalışılmaktadır.

- 3. Şube'nin kısa ve uzun vadeli likidite ihtiyacının karşılandığı iç ve dış kaynaklar, kullanılmayan önemli likidite kaynakları**

Şube'nin acil likidite ihtiyacının karşılanabilmesi için bilançonun yaklaşık % 54 büyüklüğünde nakit ve nakde değer varlıklarda, %5 kadarı nakde çevrilebilir menkul değerlerde tutulmaktadır. Şube'nin kısa vadeli likidite ihtiyacı temel olarak mevduat ve kısa vadeli yurtdışı kredilerden kaynaklanmaktadır.

- 4. Şube'nin nakit akışlarının miktar ve kaynaklarının değerlendirilmesi**

Nakit akışlarının büyük bir bölümü Türk Lirası, ABD Doları ve Avro cinsinden olmaktadır.

Kısa ve uzun vadede, likidite ihtiyaç veya fazlası bankalararası para piyasaları, mevduat ve kredi yoluyla değerlendirilmektedir.

- 5. Şube'nin likidite oranları**

BDDK tarafından 1 Kasım 2006 tarih ve 26333 sayılı Resmi Gazete'de yayımlanarak yürürlüğe giren "Bankaların Likidite Yeterliliğinin Ölçülmesine ve Değerlendirilmesine İlişkin Yönetmelik" uyarınca 1 Haziran 2007 tarihinden itibaren bankaların haftalık ve aylık bazda yapacakları hesaplamalarda likidite oranının yabancı para aktif/pasiflerde en az % 80, toplam aktif pasiflerde en az % 100 olması gerekmektedir. 2012 yılında gerçekleşen likidite rasyoları aşağıdaki gibidir:

Cari Dönem	Birinci Vade Dilimi (Haftalık)		İkinci Vade Dilimi (Aylık)	
	(YP)	(YP+TP)	(YP)	(YP+TP)
Ortalama	%102	%114	%99	%113
En yüksek	%113	%127	%104	%124
En düşük	%95	%108	%96	%107

**THE ROYAL BANK OF SCOTLAND N.V. (MERKEZİ AMSTERDAM) İSTANBUL ŞUBESİ**  
**30 HAZİRAN 2012 TARİHİ İTİBARIYLA KONSOLİDE OLMAYAN**  
**FİNANSAL TABLOLARA İLİŞKİN AÇIKLAMA VE DİPNOTLAR**  
(Para birimi: Tutarlar Bin Türk Lirası olarak ifade edilmiştir.)

**6. Aktif ve pasif kalemlerin kalan vadelerine göre gösterimi:**

Cari Dönem	Vadesiz	1 Aya				5 Yıl ve		Dağıtılamayan (*)	Toplam
		Kadar	1-3 Ay	3-12 Ay	1-5 Yıl	Üzeri			
<b>Varlıklar</b>									
Nakit De erler (Kasa, Efektif Deposu, Yoldaki Paralar, Satın Alınan Çekler) ve TCMB	412	153,063	-	-	-	-	-	-	153,475
Bankalar	13,022	52,030	-	1,196	-	-	-	-	66,248
Gerçe e Uygun De er Farkı Kâr veya Zarara Yansıtılan Menkul De er.	-	9,346	4,009	202,916	18,669	229	-	-	235,169
Para Piyasalarından Alacaklar	-	1,040,594	-	-	-	-	-	-	1,040,594
Satılmaya Hazır Menkul De erler	-	-	15,709	38,812	46,143	-	-	-	100,664
Verilen Krediler	-	43,751	45,220	333,542	1,092	-	1,714	-	425,319
Vadeye Kadar Elde Tutulacak Yatırım	-	-	-	-	-	-	-	-	-
Di er Varlıklar	-	316	10,247	2,489	7	-	9,579	-	22,638
<b>Toplam Varlıklar</b>	<b>13,434</b>	<b>1,299,100</b>	<b>75,185</b>	<b>578,955</b>	<b>65,911</b>	<b>229</b>	<b>11,293</b>	<b>2,044,107</b>	
<b>Yükümlülükler</b>									
Bankalar Mevduatı	15,652	-	-	-	-	-	-	-	15,652
Di er Mevduat	166,368	337,470	5,736	-	-	-	-	-	509,574
Di er Mali Kurulu lar. Sa l. Fonlar	-	991,779	5,447	5,471	-	-	-	-	1,002,697
Para Piyasalarına Borçlar	-	-	-	-	-	-	-	-	-
hraç Edilen Menkul De erler	-	-	-	-	-	-	-	-	-
Muhtelif Borçlar	-	14	-	-	-	-	5,753	-	5,767
Di er Yükümlülükler	-	12,947	5,503	21,548	2,054	-	468,365	-	510,417
<b>Toplam Yükümlülükler</b>	<b>182,020</b>	<b>1,342,210</b>	<b>16,686</b>	<b>27,019</b>	<b>2,054</b>	<b>-</b>	<b>474,118</b>	<b>2,044,107</b>	
<b>Net Likidite Fazlası/(Açığı)</b>	<b>(168,586)</b>	<b>(43,110)</b>	<b>58,499</b>	<b>551,936</b>	<b>63,857</b>	<b>229</b>	<b>(462,825)</b>	<b>-</b>	
<b>Önceki Dönem</b>									
Toplam Aktifler	20,400	629,799	68,550	369,048	37,898	-	21,878	-	1,147,573
Toplam Yükümlülükler	238,776	347,711	28,742	83,035	2,958	-	446,351	-	1,147,573
<b>Net Likidite Fazlası/(Açığı)</b>	<b>(218,376)</b>	<b>282,088</b>	<b>39,808</b>	<b>286,013</b>	<b>34,940</b>	<b>-</b>	<b>(424,473)</b>	<b>-</b>	

(\*) Bilanço yolu olu turan aktif hesaplardan maddi ve maddi olmayan duran varlıklar, ayniyat mevcudu ve pe in ödenmi giderler gibi bankacılık faaliyetinin sürdürülmesi için gereksinim duyulan, kısa zamanda nakde dönü me anısı bulunmayan di er aktif nitelikli hesaplar, pasif hesaplardan ise kar ılıklar ve özkaynaklar burada gösterilmektedir.

**THE ROYAL BANK OF SCOTLAND N.V. (MERKEZİ AMSTERDAM) İSTANBUL ŞUBESİ**  
**30 HAZİRAN 2012 TARİHİ İTİBARIYLA KONSOLİDE OLMAYAN**  
**FİNANSAL TABLOLARA İLİŞKİN AÇIKLAMA VE DİPNOTLAR**  
(Para birimi: Tutarlar Bin Türk Lirası olarak ifade edilmiştir.)

**VI. Faaliyet bölümlerine ilişkin açıklamalar**

Faaliyet bölümlerine ilişkin bilgiler aşağıdaki tabloda sunulmuştur:

	Kurumsal ve Ticari Bankacılık	Hazine	Diğer	Şube'nin Toplam Faaliyeti
<b>Cari Dönem</b>				
Faaliyet Gelirleri	34,735	20,777	28,849	84,362
Vergi Öncesi Kar	21,915	11,711	696	34,323
Vergi (kar ılı) / geliri	-	-	(7,293)	(7,293)
<b>Dönem Net Kârı</b>	<b>21,915</b>	<b>11,711</b>	<b>(6,597)</b>	<b>27,030</b>
Bölüm Varlıkları	425,319	1,596,150	-	2,021,469
Dağıtılmamış Varlıklar	-	-	22,638	22,638
<b>Toplam Varlıklar</b>				<b>2,044,107</b>
Bölüm Yükümlülükleri	508,287	1,056,852	39,296	1,604,435
Dağıtılmamış Yükümlülükler	-	-	439,672	439,672
<b>Toplam Yükümlülükler</b>				<b>2,044,107</b>

	Kurumsal ve Ticari Bankacılık	Hazine	Diğer	Şube'nin Toplam Faaliyeti
<b>Önceki Dönem</b>				
Faaliyet Gelirleri	27,645	3,319	31,612	62,576
Vergi Öncesi Kar	15,168	1,594	9,260	26,022
Vergi (kar ılı) / geliri	-	-	(4,514)	(4,514)
<b>Dönem Net Kârı</b>	<b>15,168</b>	<b>1,594</b>	<b>4,746</b>	<b>21,508</b>
Bölüm Varlıkları	268,336	862,664	-	1,131,000
Dağıtılmamış Varlıklar	-	-	16,573	16,573
<b>Toplam Varlıklar</b>				<b>1,147,573</b>
Bölüm Yükümlülükleri	486,414	213,392	36,345	736,151
Dağıtılmamış Yükümlülükler	-	-	411,422	411,422
<b>Toplam Yükümlülükler</b>				<b>1,147,573</b>

## BEŞİNCİ BÖLÜM

### KONSOLİDE OLMAYAN MALİ TABLOLARA İLİŞKİN AÇIKLAMA VE DİPNOTLAR

#### I. Bilançonun aktif hesaplarına ilişkin açıklama ve dipnotlar

##### 1. Nakit değerler ve TCMB'ye ilişkin bilgiler

	Cari Dönem		Önceki Dönem	
	TP	YP	TP	YP
Kasa/Efektif	74	316	100	290
TCMB	7,594	145,491	97,267	35,437
Diğer	-	-	-	-
<b>Toplam</b>	<b>7,668</b>	<b>145,807</b>	<b>97,367</b>	<b>35,727</b>

##### 1.1 T.C. Merkez Bankası hesabına ilişkin bilgiler:

	Cari Dönem		Önceki Dönem	
	TP	YP	TP	YP
Vadesiz Serbest Hesap	9	13	8	11
Vadeli Serbest Hesap	-	-	-	-
Vadeli Serbest Olmayan Hesap	-	-	-	-
Zorunlu Kar ılıklar	7,585	145,478	97,259	35,426
<b>Toplam</b>	<b>7,594</b>	<b>145,491</b>	<b>97,267</b>	<b>35,437</b>

30 Haziran 2012 itibarıyla, Türkiye'de faaliyet gösteren bankalar, Türk Lirası yükümlülüklerin vade yapısına göre %5 ile %11 oranları arasında, yabancı para yükümlülükleri için ABD Doları veya Avro döviz cinslerinden olmak üzere %6 ile %11 oranları arasında TCMB nezdinde zorunlu kar ılık tesis etmektedirler.

##### 2. Gerçeğe uygun değer farkı kâr/zarara yansıtılan finansal varlıklara ilişkin ilave bilgiler

##### 2.1 Teminata verilen/bloke edilen alım-satım amaçlı finansal varlıklara ilişkin bilgiler

	Cari Dönem		Önceki Dönem	
	TP	YP	TP	YP
Hisse Senetleri	-	-	-	-
Bono, Tahvil ve Benzeri Men. Değerler	102,475	-	-	-
Diğer	-	-	-	-
<b>Toplam</b>	<b>102,475</b>	<b>-</b>	<b>-</b>	<b>-</b>

##### 2.2 Repo işlemlerine konu olan alım satım amaçlı finansal varlıklar

Bulunmamaktadır.

##### 2.3 Alım satım amaçlı türev finansal varlıklara ilişkin pozitif farklar tablosu

Alım Satım Amaçlı Türev Finansal Varlıklar	Cari Dönem		Önceki Dönem	
	TP	YP	TP	YP
Vadeli İlemler	1,092	27,130	6,645	69,010
Swap İlemleri	3,153	35,472	2,606	30,123
Futures İlemleri	-	-	-	-
Opsiyonlar	-	-	-	-
Diğer	-	-	-	-
<b>Toplam</b>	<b>4,245</b>	<b>62,602</b>	<b>9,251</b>	<b>99,133</b>

THE ROYAL BANK OF SCOTLAND N.V. (MERKEZİ AMSTERDAM) İSTANBUL ŞUBESİ  
 30 HAZİRAN 2012 TARİHİ İTİBARIYLA KONSOLİDE OLMAYAN  
 FİNANSAL TABLOLARA İLİŞKİN AÇIKLAMA VE DİPNOTLAR  
 (Para birimi: Tutarlar Bin Türk Lirası olarak ifade edilmiştir.)

3. Bankalara ilişkin bilgiler

3.1 Bankalara ilişkin bilgiler

	Cari Dönem		Önceki Dönem	
	TP	YP	TP	YP
Yurtiçi	50,112	157	125	77
Yurtdışı	2,001	6,778	-	1,015
Yurtdışı Merkez ve Şubeler	1,196	6,004	1,795	18,774
<b>Toplam</b>	<b>53,309</b>	<b>12,939</b>	<b>1,920</b>	<b>19,866</b>

4. Satılmaya hazır finansal varlıklara ilişkin bilgiler

4.1 Satılmaya hazır finansal varlıkların başlıca türleri

Satılmaya hazır menkul değerler devlet iç borçlanma senetlerinden oluşmaktadır.

4.2 Teminata verilen/bloke edilen satılmaya hazır finansal varlıklara ilişkin bilgiler

	Cari Dönem				Önceki Dönem			
	Maliyet Bedeli		Değerlenmiş tutar		Maliyet Bedeli		Değerlenmiş tutar	
	TP	YP	TP	YP	TP	YP	TP	YP
Hisse Senetleri	-	-	-	-	-	-	-	-
Bono, Tahvil ve Benzeri Men. Değerler	96,072	-	100,664	-	164,093	-	169,280	-
Diğer	-	-	-	-	-	-	-	-
<b>Toplam</b>	<b>96,072</b>	<b>-</b>	<b>100,664</b>	<b>-</b>	<b>164,093</b>	<b>-</b>	<b>169,280</b>	<b>-</b>

4.3 Repo işlemlerine konu olan satılmaya hazır finansal varlıklar

Bulunmamaktadır.

4.4 Satılmaya hazır finansal varlıklara ilişkin bilgiler

	Cari Dönem		Önceki Dönem	
	Nakdi	Gayrinakdi	Nakdi	Gayrinakdi
<b>Borçlanma Senetleri</b>	<b>100,664</b>	<b>-</b>	<b>169,280</b>	<b>-</b>
Borsada işlem Gören	100,664	-	169,280	-
Borsada işlem Görmeyen	-	-	-	-
<b>Hisse Senetleri</b>	<b>-</b>	<b>-</b>	<b>-</b>	<b>-</b>
Borsada işlem Gören	-	-	-	-
Borsada işlem Görmeyen	-	-	-	-
<b>Değer Artışı (+)/Azalışı (-)</b>	<b>-</b>	<b>-</b>	<b>-</b>	<b>-</b>
<b>Toplam</b>	<b>100,664</b>	<b>-</b>	<b>169,280</b>	<b>-</b>

5. Kredilere ilişkin açıklamalar

5.1 Şube'nin ortaklarına ve mensuplarına verilen her çeşit kredi veya avansın bakiyesine ilişkin bilgiler

	Cari Dönem		Önceki Dönem	
	Nakdi	Gayrinakdi	Nakdi	Gayrinakdi
<b>Banka Ortaklarına Verilen Doğrudan Krediler</b>	<b>-</b>	<b>-</b>	<b>-</b>	<b>-</b>
Tüzel Kişilere Ortaklara Verilen Krediler	-	-	-	-
Gerçek Kişilere Ortaklara Verilen Krediler	-	-	-	-
<b>Banka Ortaklarına Verilen Dolaylı Krediler</b>	<b>-</b>	<b>-</b>	<b>-</b>	<b>-</b>
<b>Banka Mensuplarına Verilen Krediler</b>	<b>1,448</b>	<b>-</b>	<b>1,123</b>	<b>-</b>
<b>Toplam</b>	<b>1,448</b>	<b>-</b>	<b>1,123</b>	<b>-</b>

THE ROYAL BANK OF SCOTLAND N.V. (MERKEZİ AMSTERDAM) İSTANBUL ŞUBESİ  
30 HAZİRAN 2012 TARİHİ İTİBARIYLA KONSOLİDE OLMAYAN  
FİNANSAL TABLOLARA İLİŞKİN AÇIKLAMA VE DİPNOTLAR  
(Para birimi: Tutarlar Bin Türk Lirası olarak ifade edilmiştir.)

5.2 **Birinci ve ikinci grup krediler, diğer alacaklar ile yeniden yapılandırılan ya da yeni bir itfa planına bağlanan krediler ve diğer alacaklara ilişkin bilgiler**

	Standart Nitelikli Krediler ve Diğer Alacaklar		Yakın İzlemedeki Krediler ve Diğer Alacaklar	
	Krediler ve Diğer Alacaklar	Yeniden Yapılandırılan ya da Yeni Bir İtfa Planına Bağlananlar	Krediler ve Diğer Alacaklar	Yeniden Yapılandırılan ya da Yeni Bir İtfa Planına Bağlananlar
<b>Nakdi Krediler</b>				
<b>İhtisas Dışı Krediler</b>	<b>384,311</b>	-	<b>41</b>	<b>39,253</b>
skonto ve tira Senetleri	4,795	-	-	-
hracat Kredileri	141,678	-	-	39,104
thalat Kredileri	-	-	-	-
Mali Kesime Verilen Krediler	-	-	-	-
Yurtdışı Krediler	-	-	-	-
Tüketici Kredileri	1,448	-	-	-
Kredi Kartları	-	-	-	-
Kıymetli Maden Kredisi	-	-	-	-
Diğer	236,390	-	41	149
<b>İhtisas Kredileri</b>	-	-	-	-
<b>Diğer Alacaklar</b>	-	-	-	-
<b>Toplam</b>	<b>384,311</b>	-	<b>41</b>	<b>39,253</b>

Bankalarca kredilerin ve diğer alacakların niteliklerinin belirlenmesi ve bunlar için ayrılacak karlıklara ilişkin usul ve esaslar hakkında yönetmeliğin 4. maddesi gereğince, 28 Mayıs 2011 tarihinden sonra sözleşme koşulları yeniden belirlenen ve ödeme süreleri uzatılan kredilerin toplam tutarı 39,104 TL olup, gerçekte en süre uzatımlarının kredi gruplarına göre dağılımı aşağıdaki gibidir.

	3 Aya Kadar	1 Yıla Kadar	1 Yıldan Uzun	Toplam
Birinci Grup Krediler	-	-	-	-
İkinci Grup Krediler	-	39,104	-	39,104
<b>Toplam</b>	-	<b>39,104</b>	-	<b>39,104</b>

5.3 **Tüketici kredileri, bireysel kredi kartları ve personel kredi kartlarına ilişkin bilgiler**

1,448 TL (31 Aralık 2011: 1,123 TL) tutarında personel kredisi bulunmaktadır; 145 TL tutarındaki kısmı kısa vadeli, geri kalan 1,303 TL tutarındaki kısmı uzun vadeli.

5.4 **Taksitli ticari krediler ve kurumsal kredi kartlarına ilişkin bilgiler**

Bulunmamaktadır.

5.5 **Yurtiçi ve yurtdışı kredilerin dağılımı**

	Cari Dönem	Önceki Dönem
Yurtiçi Krediler	423,605	260,556
Yurtdışı Krediler	-	-
<b>Toplam</b>	<b>423,605</b>	<b>260,556</b>

5.6 **Bağlı ortaklık ve iştiraklere verilen krediler**

Bulunmamaktadır.

5.7 **Kredilere ilişkin olarak ayrılan özel karşılıklar**

Özel Karşılıklar	Cari Dönem	Önceki Dönem
Tahsil mkanı Sınırlı Krediler ve Diğer Alacaklar için Ayrılanlar	-	654
Tahsili üpheli Krediler ve Diğer Alacaklar için Ayrılanlar	-	441
Zarar Niteliğindeki Krediler ve Diğer Alacaklar için Ayrılanlar	25,962	25,490
<b>Toplam</b>	<b>25,962</b>	<b>26,585</b>



THE ROYAL BANK OF SCOTLAND N.V. (MERKEZİ AMSTERDAM) İSTANBUL ŞUBESİ  
 30 HAZİRAN 2012 TARİHİ İTİBARIYLA KONSOLİDE OLMAYAN  
 FİNANSAL TABLOLARA İLİŞKİN AÇIKLAMA VE DİPNOTLAR  
 (Para birimi: Tutarlar Bin Türk Lirası olarak ifade edilmiştir.)

5.8 **Donuk alacaklara ilişkin bilgiler (Net)**

5.8.1 **Donuk alacaklardan Banka tarafından yeniden yapılandırılan ya da yeni bir itfa planına bağlanan kredi ve diğer alacaklara ilişkin bilgiler**

	III. Grup	IV. Grup	V. Grup
	Tahsil mkanı Sınırlı Krediler ve Diğer Alacaklar	Tahsili üpheli Krediler ve Diğer Alacaklar	Zarar Niteli indeki Krediler ve Diğer Alacaklar
<b>Cari Dönem</b>	-	-	<b>2,255</b>
(Özel Kar ılıklardan Önceki Brüt Tutarlar)	-	-	-
Yeniden Yapılandırılan Krediler ve Diğer Alacaklar	-	-	-
Yeni Bir İtfa Planına Bağlanan Krediler ve Diğer Alacaklar	-	-	2,255
<b>Önceki Dönem</b>	-	-	<b>2,280</b>
(Özel Kar ılıklardan Önceki Brüt Tutarlar)	-	-	-
Yeniden Yapılandırılan Krediler ve Diğer Alacaklar	-	-	-
Yeni Bir İtfa Planına Bağlanan Krediler ve Diğer Alacaklar	-	-	2,280

5.8.2 **Toplam donuk alacak hareketlerine ilişkin bilgiler**

	III. Grup	IV. Grup	V. Grup
	Tahsil mkanı Sınırlı Krediler ve Diğer Alacaklar	Tahsili üpheli Krediler ve Diğer Alacaklar	Zarar Niteli indeki Krediler ve Diğer Alacaklar
<b>Önceki Dönem Sonu Bakiyesi</b>	<b>6,543</b>	<b>1,181</b>	<b>26,641</b>
Dönem içinde ntikal (+)	247	89	58
Diğer Donuk Alacak Hesaplarından Giriş (+)	-	-	1,101
Diğer Donuk Alacak Hesaplarına Çıkış (-)	-	1,101	-
Dönem içinde Tahsilat (-)	6,285	-	91
Aktiften Silinen (-) (*)	505	169	33
<i>Kurumsal ve Ticari Krediler</i>	<i>505</i>	<i>169</i>	<i>33</i>
<i>Bireysel Krediler</i>	-	-	-
<i>Kredi Kartları</i>	-	-	-
<i>Diğer</i>	-	-	-
<b>Dönem Sonu Bakiyesi</b>	-	-	<b>27,676</b>
Özel Kar ılık (-)	-	-	25,962
<b>Bilançodaki Net Bakiyesi</b>	-	-	<b>1,714</b>

(\*) Yabancı para donuk alacakların olumsuz kur farklarını içermektedir.

5.8.3 **Yabancı para olarak kullanılan kredilerden kaynaklanan donuk alacaklara ilişkin bilgiler**

	III. Grup:	IV. Grup:	V. Grup
	Tahsil mkanı Sınırlı Krediler ve Diğer Alacaklar	Tahsili üpheli Krediler ve Diğer Alacaklar	Zarar Niteli indeki Krediler ve Diğer Alacaklar
<b>Cari Dönem</b>			
Dönem sonu bakiyesi	-	-	1,090
Özel Kar ılık (-)	-	-	455
Bilançodaki net bakiyesi	-	-	635
<b>Önceki Dönem</b>			
Özel Kar ılık Tutarı (-)	6,543	1,181	-
Özel Kar ılık Tutarı (-)	654	441	-
Bilançodaki net bakiyesi	5,889	740	-

THE ROYAL BANK OF SCOTLAND N.V. (MERKEZİ AMSTERDAM) İSTANBUL ŞUBESİ  
30 HAZİRAN 2012 TARİHİ İTİBARIYLA KONSOLİDE OLMAYAN  
FİNANSAL TABLOLARA İLİŞKİN AÇIKLAMA VE DİPNOTLAR  
(Para birimi: Tutarlar Bin Türk Lirası olarak ifade edilmiştir.)

5.8.4 **Donuk alacakların kullanıcı gruplarına göre brüt ve net tutarlarının gösterimi**

	III. Grup	IV. Grup	V. Grup
	Tahsil mkanı Sınırlı Krediler ve Di er Alacaklar	Tahsili üpheli Krediler ve Di er Alacaklar	Zarar Niteli indeki Krediler ve Di er Alacaklar
<b>Cari Dönem (Net)</b>	-	-	<b>1,714</b>
Gerçek ve Tüzel Ki ilere Kullandırılan Krediler (Brüt)	-	-	27,676
Özel Kar ılık Tutarı (-)	-	-	25,962
Gerçek ve Tüzel Ki ilere Kullandırılan Krediler (Net)	-	-	1,714
Bankalar (Brüt)	-	-	-
Özel Kar ılık Tutarı (-)	-	-	-
Bankalar (Net)	-	-	-
Di er Kredi ve Alacaklar (Brüt)	-	-	-
Özel Kar ılık Tutarı (-)	-	-	-
Di er Kredi ve Alacaklar (Net)	-	-	-
<b>Önceki Dönem (Net)</b>	<b>5,889</b>	<b>740</b>	<b>1,151</b>
Gerçek ve Tüzel Ki ilere Kullandırılan Krediler (Brüt)	6,543	1,181	26,641
Özel Kar ılık Tutarı (-)	654	441	25,490
Gerçek ve Tüzel Ki ilere Kullandırılan Krediler (Net)	5,889	740	1,151
Bankalar (Brüt)	-	-	-
Özel Kar ılık Tutarı (-)	-	-	-
Bankalar (Net)	-	-	-
Di er Kredi ve Alacaklar (Brüt)	-	-	-
Özel Kar ılık Tutarı (-)	-	-	-
Di er Kredi ve Alacaklar (Net)	-	-	-

6. **Vadeye kadar elde tutulacak yatırımlara ilişkin bilgiler**

Bulunmamaktadır.

7. **İştiraklere ilişkin bilgiler**

Bulunmamaktadır.

8. **Bağlı ortaklıklara ilişkin bilgiler**

Bulunmamaktadır.

9. **Birlikte kontrol edilen ortaklıklara (iş ortaklıklarına) ilişkin bilgiler**

Bulunmamaktadır.

10. **Finansal kiralama işlemlerinden alacaklara ilişkin bilgiler**

Bulunmamaktadır.

11. **Riskten korunma amaçlı türev finansal araçlara ilişkin açıklamalar**

Bulunmamaktadır.

12. **Yatırım amaçlı gayrimenkullere ilişkin açıklamalar**

Bulunmamaktadır.

THE ROYAL BANK OF SCOTLAND N.V. (MERKEZİ AMSTERDAM) İSTANBUL ŞUBESİ  
30 HAZİRAN 2012 TARİHİ İTİBARIYLA KONSOLİDE OLMAYAN  
FİNANSAL TABLOLARA İLİŞKİN AÇIKLAMA VE DİPNOTLAR  
(Para birimi: Tutarlar Bin Türk Lirası olarak ifade edilmiştir.)

13. Ertelenmiş vergi aktifine ilişkin bilgiler

13.1 İndirilebilir geçici farklar, mali zarar ve vergi indirim ve istisnaları itibarıyla bilançoya yansıtılan ertelenmiş vergi aktifi

ube 30 Haziran 2012 itibarıyla 2,361 TL tutarında ertelenmiş vergi borcu hesaplanmıştır olup, söz konusu dönem bilanço tarihi itibarıyla hesaplanan indirilebilir geçici farklar ile vergiye tabi geçici farkların netleştirilmesi sonucunda ulaşılmıştır.

ube'nin, 30 Haziran 2012 itibarıyla bilançosunda yer alan varlık veya yükümlülüklerin defterde yansıtılması ile vergi mevzuatı uyarınca belirlenen vergiye esas dönemler arasında ortaya çıkan ve sonraki dönemlerde mali kâr/zararın hesabında dikkate alınacak tutarları üzerinden hesaplanmıştır. 4,634 TL tutarındaki ertelenmiş vergi varlığı ile 6,995 TL tutarındaki ertelenmiş vergi borcu netleştirilmiştir.

Ertelenmiş verginin konusu olan varlıkların defterde yansıtılması ile vergiye esas dönemler arasında ortaya çıkan farkların özkaynaklar hesap grubuyla ilişkilili olması halinde ise ertelenmiş vergi varlığı veya borcu bu grupta yer alan ilgili hesaplarla netleştirilmiştir.

30 Haziran 2012 ve 31 Aralık 2011 tarihleri itibarıyla vergiden indirilebilir veya vergiye tabi geçici farkların detayı ve bunlara ilişkin ertelenmiş vergi varlığı veya borcu aşağıdaki gibidir:

	Cari Dönem		Geçmiş Dönem	
	Birikmiş geçici farklar	Ertelenmiş vergi varlığı/(borcu)	Birikmiş geçici farklar	Ertelenmiş vergi varlığı/(borcu)
Çalışan hakları karlılığı	6,376	1,275	12,519	2,504
Diğer karlılıklar	903	181	850	170
Muhtemel riskler karlılığı	10,038	2,008	9,056	1,811
Türev finansal araçlar değerlendirme farkı	-	-	3,723	745
Birikmiş mali zararlar	2,374	475	-	-
Diğer	3,477	695	1,306	261
<b>Ertelenmiş vergi varlığı</b>	<b>23,168</b>	<b>4,634</b>	<b>27,454</b>	<b>5,491</b>
Türev finansal araçlar değerlendirme farkı	(33,543)	(6,709)	-	-
Diğer	(1,430)	(286)	(1,272)	(254)
<b>Ertelenmiş vergi borcu</b>	<b>(34,973)</b>	<b>(6,995)</b>	<b>(1,272)</b>	<b>(254)</b>
<b>Ertelenmiş vergi varlığı/(borcu) net</b>	<b>(11,805)</b>	<b>(2,361)</b>	<b>26,182</b>	<b>5,237</b>

13.2 Önceki dönemlerde üzerinden ertelenmiş vergi aktifi hesaplanmamış ve bilançoya yansıtılmamış indirilebilir geçici farklar ile varsa bunların geçerliliklerinin son bulunduğu tarih, mali zararlar ve vergi indirim ve istisnalar

Bulunmamaktadır.

13.3 Ertelenmiş vergiler için ayrılan değer düşüş karşılıklarının iptal edilmesinden kaynaklanan ertelenmiş vergi aktifleri

Bulunmamaktadır.

14. Satış amaçlı elde tutulan ve durdurulan faaliyetlere ilişkin duran varlıklar hakkında açıklamalar

Bulunmamaktadır.

**THE ROYAL BANK OF SCOTLAND N.V. (MERKEZİ AMSTERDAM) İSTANBUL ŞUBESİ**  
**30 HAZİRAN 2012 TARİHİ İTİBARIYLA KONSOLİDE OLMAYAN**  
**FİNANSAL TABLOLARA İLİŞKİN AÇIKLAMA VE DİPNOTLAR**  
(Para birimi: Tutarlar Bin Türk Lirası olarak ifade edilmiştir.)

**15. Diğer aktiflere ilişkin bilgiler**

**15.1 Peşin ödenen giderlere ilişkin bilgiler**

ube'nin 30 Haziran 2012 itibarıyla peşin ödenen giderleri 1,437 TL'dir (31 Aralık 2011: 524 TL).

**15.2 Bilançonun diğer aktifler kalemi, nazım hesaplarda yer alan taahhütler hariç bilanço toplamının %10'unu aşmıyor ise bunların en az %20'sini oluşturan alt hesapların isim ve tutarları**

Bilançonun diğer aktifler kalemi bilanço toplamının %10'unu aşmamaktadır (31 Aralık 2011: Bilanço toplamının %10'unu aşmamaktadır).

THE ROYAL BANK OF SCOTLAND N.V. (MERKEZİ AMSTERDAM) İSTANBUL ŞUBESİ  
 30 HAZİRAN 2012 TARİHİ İTİBARIYLA KONSOLİDE OLMAYAN  
 FİNANSAL TABLOLARA İLİŞKİN AÇIKLAMA VE DİPNOTLAR  
 (Para birimi: Tutarlar Bin Türk Lirası olarak ifade edilmiştir.)

**II. Bilançonun pasif hesaplarına ilişkin açıklama ve dipnotlar**  
**1. Mevduatın/toplanan fonların vade yapısına ilişkin bilgiler**

*Cari dönem*

	Vadesiz	7 Gün İhbarlı	1 Aya Kadar	1-3 Ay	3-6 Ay	6 Ay-1 Yıl	1 Yıl ve Üstü	Birikimli Mevduat	Toplam
<b>Tasarruf Mevduatı</b>	<b>1</b>	-	-	-	-	-	-	-	<b>1</b>
<b>Döviz Tevdiat Hesabı</b>	<b>88,423</b>	-	<b>119,366</b>	-	<b>5,736</b>	-	-	-	<b>213,525</b>
Yurt içinde Yer. K.	85,138	-	119,366	-	5,736	-	-	-	210,240
Yurtdı ında Yer. K.	3,285	-	-	-	-	-	-	-	3,285
<b>Resmi Kur. Mevduatı</b>	-	-	-	-	-	-	-	-	-
<b>Tic. Kur. Mevduatı</b>	<b>77,944</b>	-	<b>218,104</b>	-	-	-	-	-	<b>296,048</b>
<b>Diğ. Kur. Mevduatı</b>	-	-	-	-	-	-	-	-	-
<b>Kıymetli Maden DH</b>	-	-	-	-	-	-	-	-	-
<b>Bankalararası Mevduat</b>	<b>15,652</b>	-	-	-	-	-	-	-	<b>15,652</b>
TC Merkez B.	-	-	-	-	-	-	-	-	-
Yurtiçi Bankalar	-	-	-	-	-	-	-	-	-
Yurtdı ı Bankalar	15,652	-	-	-	-	-	-	-	15,652
Katılım Bankaları	-	-	-	-	-	-	-	-	-
Di er	-	-	-	-	-	-	-	-	-
<b>Toplam</b>	<b>182,020</b>	-	<b>337,470</b>	-	<b>5,736</b>	-	-	-	<b>525,226</b>

*Önceki dönem*

	Vadesiz	7 Gün İhbarlı	1 Aya Kadar	1-3 Ay	3-6 Ay	6 Ay-1 Yıl	1 Yıl ve Üstü	Birikimli Mevduat	Toplam
<b>Tasarruf Mevduatı</b>	<b>2</b>	-	-	-	-	-	-	-	<b>2</b>
<b>Döviz Tevdiat Hesabı</b>	<b>109,904</b>	-	<b>184,296</b>	-	<b>6,132</b>	-	-	-	<b>300,332</b>
Yurt içinde Yer. K.	108,035	-	184,296	-	6,132	-	-	-	298,463
Yurtdı ında Yer.K	1,869	-	-	-	-	-	-	-	1,869
<b>Resmi Kur. Mevduatı</b>	-	-	-	-	-	-	-	-	-
<b>Tic. Kur. Mevduatı</b>	<b>86,963</b>	-	<b>112,676</b>	-	-	-	-	-	<b>199,639</b>
<b>Diğ. Kur. Mevduatı</b>	-	-	-	-	-	-	-	-	-
<b>Kıymetli Maden DH</b>	-	-	-	-	-	-	-	-	-
<b>Bankalararası Mevduat</b>	<b>41,907</b>	-	-	-	-	-	-	-	<b>41,907</b>
TC Merkez B.	-	-	-	-	-	-	-	-	-
Yurtiçi Bankalar	-	-	-	-	-	-	-	-	-
Yurtdı ı Bankalar	41,907	-	-	-	-	-	-	-	41,907
Katılım Bankaları	-	-	-	-	-	-	-	-	-
Di er	-	-	-	-	-	-	-	-	-
<b>Toplam</b>	<b>238,776</b>	-	<b>296,972</b>	-	<b>6,132</b>	-	-	-	<b>541,880</b>

THE ROYAL BANK OF SCOTLAND N.V. (MERKEZİ AMSTERDAM) İSTANBUL ŞUBESİ  
30 HAZİRAN 2012 TARİHİ İTİBARIYLA KONSOLİDE OLMAYAN  
FİNANSAL TABLOLARA İLİŞKİN AÇIKLAMA VE DİPNOTLAR  
(Para birimi: Tutarlar Bin Türk Lirası olarak ifade edilmiştir.)

1.1 *Mevduat sigortası kapsamında bulunan ve mevduat sigortası limitini aşan tasarruf mevduatına ilişkin bilgiler*

	Sigorta Kapsamında Bulunan		Sigorta Limitini Aşan	
	Cari Dönem	Önceki Dönem	Cari Dönem	Önceki Dönem
Tasarruf Mevduatı	1	2	-	-
Tasarruf Mevduatı Niteli ini Haiz DTH	18	18	-	-
Tasarruf Mevduatı Niteli ini Haiz Di .H.	-	-	-	-
Yurtdı ı ubelerde Bulunan Yabancı Mercilerin Sigortasına Tabi Hesaplar	-	-	-	-
Kıyı Bnk.Blg. ubelerde Bulunan Yabancı Mercilerin Sigorta Tabi Hesapları	-	-	-	-
<b>Toplam</b>	<b>19</b>	<b>20</b>	<b>-</b>	<b>-</b>

1.2 *Merkezi yurtdışında bulunan bankanın Türkiye'deki şubesinde bulunan tasarruf mevduatı / gerçek kişilerin ticari işlemlere konu olmayan özel cari hesapları, merkezin bulunduğu ülkede sigorta kapsamında ise ilgili açıklama*

Bulunmamaktadır.

1.3 *Sigorta kapsamında bulunmayan gerçek kişilerin mevduatı*

	Cari Dönem	Önceki Dönem
Yurtdı ı ubelerde Bulunan Mevduat ve Di er Hesaplar	-	-
Hâkim Ortaklar ile Bunların Ana, Baba, E ve Velayet Altındaki Çocuklarına Ait Mevduat ile Di er Hesaplar	-	-
Yönetim veya Müdürler Kurulu Ba kan ve Üyeler, Genel Müdür ve Yardımcıları ile Bunların Ana, Baba, E ve Velayet Altındaki Çocuklarına Ait Mevduat ile Di er Hesaplar	-	-
26/9/2004 Tarihli ve 5237 Sayılı TCK'nın 282 nci Maddesindeki Suçtan Kaynaklanan Mal Varlı ı De erleri Kapsamına Giren Mevduat ile Di er Hesaplar	-	-
Türkiye'de Münhasıran Kıyı Bankacılı ı Faaliyeti Göstermek Üzere Kurulan Mevduat Bankalarında Bulunan Mevduat	-	-

2. *Alım satım amaçlı türev finansal borçlara ilişkin bilgiler*

2.1 *Alım satım amaçlı türev finansal borçlara ilişkin negatif farklar tablosu*

Alım Satım Amaçlı Türev Finansal Borçlar	Cari Dönem		Önceki Dönem	
	TP	YP	TP	YP
Vadeli lemler	579	18,282	6,075	84,248
Swap lemleri	2,519	11,925	9,225	12,559
Futures lemleri	-	-	-	-
Opsiyonlar	-	-	-	-
Di er	-	-	-	-
<b>Toplam</b>	<b>3,098</b>	<b>30,207</b>	<b>15,300</b>	<b>96,807</b>

**THE ROYAL BANK OF SCOTLAND N.V. (MERKEZİ AMSTERDAM) İSTANBUL ŞUBESİ**  
**30 HAZİRAN 2012 TARİHİ İTİBARIYLA KONSOLİDE OLMAYAN**  
**FİNANSAL TABLOLARA İLİŞKİN AÇIKLAMA VE DİPNOTLAR**  
(Para birimi: Tutarlar Bin Türk Lirası olarak ifade edilmiştir.)

**3. Bankalar ve diğer mali kuruluşlara ilişkin bilgiler**

	Cari Dönem		Önceki Dönem	
	TP	YP	TP	YP
T.C. Merkez Bankası Kredileri	-	-	-	-
Yurtiçi Banka ve Kurulu lardan	626	-	-	-
Yurtdışı Banka, Kurulu ve Fonlardan	9,103	992,968	-	28,470
<b>Toplam</b>	<b>9,729</b>	<b>992,968</b>	<b>-</b>	<b>28,470</b>

**3.1 Alınan kredilerin vade ayrımına göre gösterilmesi**

	Cari Dönem		Önceki Dönem	
	TP	YP	TP	YP
Kısa Vadeli	9,729	992,968	-	28,470
Orta ve Uzun Vadeli	-	-	-	-
<b>Toplam</b>	<b>9,729</b>	<b>992,968</b>	<b>-</b>	<b>28,470</b>

**4. Bankaların yükümlülüklerinin yoğunlaştığı alanlara ilişkin ilave açıklamalar**

30 Haziran 2012 tarihi itibarıyla Şube'nin yükümlülüklerinin %26'sı (31 Aralık 2011: %47) mevduat, %49'u (31 Aralık 2011: %2) alınan kredilerden oluşmaktadır.

**5. Finansal kiralama sözleşmelerinde kira taksitlerinin belirlenmesinde kullanılan kriterler, yenileme ve satın alma opsiyonları ile sözleşmede yer alan kısıtlamalar hususlarında bankaya önemli yükümlülükler getiren hükümlerle ilgili genel açıklamalar**

Finansal kiralama sözleşmelerinin vadeleri çoğunlukla 4 yıldır. Yapılan kira sözleşmelerinde, faiz oranı ve Şube'nin nakit akışı gözönüne alınan kriterlerdir. Kiralama sözleşmelerinde Şube'ye önemli yükümlülükler getiren hükümler bulunmamaktadır.

**5.1 Sözleşme değişikliklerine ve bu değişikliklerin bankaya getirdiği yeni yükümlülüklerle ilişkin detaylı açıklama**

Cari dönemde yapılan sözleşmelerde değişiklik bulunmamaktadır.

**5.2 Finansal kiralama işlemlerinden doğan yükümlülüklerle ilişkin açıklamalar**

	Cari Dönem		Önceki Dönem	
	Brüt	Net	Brüt	Net
1 Yıldan Az	-	-	20	19
1-4 Yıl Arası	110	98	-	-
4 Yıldan Fazla	-	-	-	-
<b>Toplam</b>	<b>110</b>	<b>98</b>	<b>20</b>	<b>19</b>

**5.3 Faaliyet kiralamasına ilişkin açıklama ve dipnotlar**

Şube, genel müdürlük binası ve binek otoları için faaliyet kiralaması sözleşmeleri yapmaktadır. Kira ödemeleri büyük çoğunlukla aylık olarak yapılmakta; yıllık peşin ödenen kiralar ise aylık olarak giderle amortis edilmektedir.

**5.4 Satış ve geri kiralama işlemlerinde kiracı ve kiralayanın, sözleşme koşullarını ve sözleşmenin özellikli maddelerine ilişkin açıklamalar**

Satış ve geri kiralama işlemi bulunmamaktadır.

THE ROYAL BANK OF SCOTLAND N.V. (MERKEZİ AMSTERDAM) İSTANBUL ŞUBESİ  
30 HAZİRAN 2012 TARİHİ İTİBARIYLA KONSOLİDE OLMAYAN  
FİNANSAL TABLOLARA İLİŞKİN AÇIKLAMA VE DİPNOTLAR  
(Para birimi: Tutarlar Bin Türk Lirası olarak ifade edilmiştir.)

6. Riskten korunma amaçlı türev finansal borçlara ilişkin bilgiler

Bulunmamaktadır.

7. Karşılıklara ilişkin açıklamalar

7.1 Genel karşılıklara ilişkin bilgiler

	Cari Dönem	Önceki Dönem
I. Grup Kredi ve Alacaklar için Ayrılanlar	5,097	3,159
II. Grup Kredi ve Alacaklar için Ayrılanlar	1,963	2,031
Gayrinakdi Krediler için Ayrılanlar	2,196	1,721
Diğer	9	5
<b>Toplam</b>	<b>9,265</b>	<b>6,916</b>

7.2 Çalışan hakları karşılığına ilişkin yükümlülükler

Şube'nin 30 Haziran 2012 tarihi itibarıyla 1,137 TL (31 Aralık 2011: 1,149 TL) kıdem tazminatı karlı, 1,999 TL (31 Aralık 2011: 2,130 TL) izin karlı, 3,240 TL (31 Aralık 2011: 8,563 TL) ikramiye karlı bulunmaktadır. 30 Haziran 2012 tarihi itibarıyla diğer personel karlı bulunmamaktadır (31 Aralık 2011: 677 TL).

7.3 Döviz endeksli krediler kur farkı karşılıkları

Bilanço tarihi itibarıyla Şube'nin döviz endeksli krediler anapara kur artı farkı 3,777 TL'dir (31 Aralık 2011: 5,224 TL; anapara kur artı farkı). Döviz endeksli kredilere ait kur farkları aktifte yer alan "Krediler" ile netle tirilmektedir.

7.4 Diğer karşılıklara ilişkin bilgiler

7.4.1 Muhtemel riskler için ayrılan serbest karşılıklara ilişkin bilgiler

	Cari Dönem	Önceki Dönem
Muhtemel Riskler için Ayrılan Serbest Karlıklar	10,038	9,056

Muhtemel riskler için ayrılan serbest karlıklar kredi portföyüne ilişkin muhtemel riskler için ayrılmıştır.

7.4.2 Diğer karşılıklar

	Cari Dönem	Önceki Dönem
Dava Karlıları	847	847
Diğer Karlıklar	56	3
<b>Toplam</b>	<b>903</b>	<b>850</b>



THE ROYAL BANK OF SCOTLAND N.V. (MERKEZİ AMSTERDAM) İSTANBUL ŞUBESİ  
30 HAZİRAN 2012 TARİHİ İTİBARIYLA KONSOLİDE OLMAYAN  
FİNANSAL TABLOLARA İLİŞKİN AÇIKLAMA VE DİPNOTLAR  
(Para birimi: Tutarlar Bin Türk Lirası olarak ifade edilmiştir.)

8. Vergi borcuna ilişkin açıklamalar

8.1 Cari vergi borcuna ilişkin bilgiler

8.1.1 Vergi karşılığına ilişkin bilgiler

ube'nin 30 Haziran 2012 itibarıyla kurumlar vergisi kar ılı 1 bulunmayıp 9,885 TL tutarında pe in ödenmi vergi cari vergi varlı ı olarak aktif kalemler içerisinde gösterilmektedir (31 Aralık 2011 itibarıyla kurumlar vergisi kar ılı 1 7,504 TL olup 5,959 TL tutarında pe in ödenmi vergi ile netle tirildi inde 1,545 TL tutarında cari vergi yükümlülü ü bulunmaktadır).

8.1.2 Ödenecek vergilere ilişkin bilgiler

ube'nin 30 Haziran 2012 itibarıyla toplam vergi ve primlere ili kin borcu 4,488 TL'dir (31 Aralık 2011: 3,514 TL).

	Cari Dönem	Önceki Dönem
Ödenecek Kurumlar Vergisi	-	1,545
Menkul Sermaye radı Vergisi	479	180
Gayrimenkul Sermaye radı Vergisi	-	-
BSMV	596	457
Kambiyo Muameleleri Vergisi	-	-
Ödenecek Katma De er Vergisi	674	580
Di er	2,571	571
<b>Toplam</b>	<b>4,320</b>	<b>3,333</b>

8.1.3 Primlere ilişkin bilgiler

	Cari Dönem	Önceki Dönem
Sosyal Sigorta Primleri-Personel	75	80
Sosyal Sigorta Primleri- veren	77	84
Banka Sosyal Yardım Sandı ı Primleri-Personel	-	-
Banka Sosyal Yardım Sandı ı Primleri- veren	-	-
Emekli Sandı ı Aidatı ve Kar ılıkları-Personel	-	-
Emekli Sandı ı Aidatı ve Kar ılıkları- veren	-	-
sizlik Sigortası-Personel	5	6
sizlik Sigortası- veren	11	11
Di er	-	-
<b>Toplam</b>	<b>168</b>	<b>181</b>

8.2 Ertelenmiş vergi borcuna ilişkin bilgiler

ube'nin 30 Haziran 2012 itibarıyla ertelenmi vergi varlı ı ile netle tirildikten sonra 2,361 TL ertelenmi vergi borcu bulunmaktadır.

Ertelenmi vergi varlı ı/borcuna ili kin detaylı bilgi Be inci Bölüm I-13 no'lu dipnotta verilmi tir.

9. Sermaye benzeri kredilere ilişkin bilgiler

Bulunmamaktadır.

10. Özkaynaklara ilişkin bilgiler

10.1 Ödenmiş sermayenin gösterimi

	Cari Dönem	Önceki Dönem
Hisse Senedi Kar ılı ı	108,000	108,000
mtiyazlı Hisse Senedi Kar ılı ı	-	-

**THE ROYAL BANK OF SCOTLAND N.V. (MERKEZİ AMSTERDAM) İSTANBUL ŞUBESİ**  
**30 HAZİRAN 2012 TARİHİ İTİBARIYLA KONSOLİDE OLMAYAN**  
**FİNANSAL TABLOLARA İLİŞKİN AÇIKLAMA VE DİPNOTLAR**  
(Para birimi: Tutarlar Bin Türk Lirası olarak ifade edilmiştir.)

Yukarıda ubenin ödenmi sermayesi nominal olarak gösterilmi tir. 30 Haziran 2012 tarihi itibarıyla ödenmi sermayenin enflasyona göre düzeltilmesinden kaynaklanan 65,949 TL (31 Aralık 2011: 65,949 TL) sermaye yede i bulunmaktadır.

Bankacılık Düzenleme ve Denetleme Kurumu'nun 28 Nisan 2005 tarihinde yayınladı ı genelge ile ödenmi sermayenin enflasyona göre düzeltilmesinden kaynaklanan 65,949 TL sermaye yede i, "di er sermaye yedekleri" yardımcı hesabına intikal ettirilmi tir.

**10.2 Ödenmiş sermaye tutarı, bankada kayıtlı sermaye sisteminin uygulanıp uygulanmadığı hususunun açıklanması ve bu sistem uygulanıyor ise kayıtlı sermaye tavanı**

Kayıtlı sermaye sistemi uygulanmamaktadır.

**10.3 Cari dönem içinde yapılan sermaye artırımları ve kaynakları ile artırılan sermaye payına ilişkin diğer bilgiler**

Bulunmamaktadır.

**10.4 Cari dönem içinde sermaye yedeklerinden sermayeye ilave edilen kısma ilişkin bilgiler**

Bulunmamaktadır.

**10.5 Son mali yılın ve onu takip eden ara dönemin sonuna kadar olan sermaye taahhütleri, bu taahhütlerin genel amacı ve bu taahhütler için gerekli tahmini kaynaklar**

Bulunmamaktadır.

**10.6 Şube'nin gelirleri, kârlılığı ve likiditesine ilişkin geçmiş dönem göstergeleri ile bu göstergelerdeki belirsizlikler dikkate alınarak yapılacak öngörülerin, özkaynak üzerindeki tahmini etkileri**

Bulunmamaktadır.

**10.7 Sermayeyi temsil eden hisse senetlerine tanınan imtiyazlara ilişkin özet bilgiler**

Bulunmamaktadır.

**10.8 Hisse senedi ihraç primleri, hisseler ve sermaye araçları**

Bulunmamaktadır.

**10.9 Menkul değerler değer artış fonuna ilişkin bilgiler**

	Cari Dönem		Önceki Dönem	
	TP	YP	TP	YP
tirakler ve Ba lı Ortaklıklardan	-	-	-	-
Satılmaya Hazır MD'den	286	-	(934)	-
Yapısal Pozisyona Konu Edilen MD'den	-	-	-	-
De erleme Farkı	-	-	-	-
Kur Farkı	-	-	-	-
<b>Toplam</b>	<b>286</b>	<b>-</b>	<b>(934)</b>	<b>-</b>

**10.10 Yeniden değerlendirme değer artış fonuna ilişkin bilgiler**

	Cari Dönem		Önceki Dönem	
	TP	YP	TP	YP
Menkuller	-	-	-	-
Gayrimenkuller	-	-	-	-
Sermayeye Eklenecek tirak ve B.O. Hisseleri ile Gayri. Satı Kazançları	5,545	-	-	-
<b>Toplam</b>	<b>5,545</b>	<b>-</b>	<b>-</b>	<b>-</b>

(\*) 2011 yılı içerisinde gayrimenkul satı ndan sa lanan kazançlar Kurumlar Vergisi Kanununun 5/1-e maddesine göre Kurumlar Vergisinden istisna edilerek özkaynaklar altında ilgili fon hesabına transfer edilmi tir.

THE ROYAL BANK OF SCOTLAND N.V. (MERKEZİ AMSTERDAM) İSTANBUL ŞUBESİ  
30 HAZİRAN 2012 TARİHİ İTİBARIYLA KONSOLİDE OLMAYAN  
FİNANSAL TABLOLARA İLİŞKİN AÇIKLAMA VE DİPNOTLAR  
(Para birimi: Tutarlar Bin Türk Lirası olarak ifade edilmiştir.)

**III. Nazım hesaplara ilişkin açıklama ve dipnotlar**

**1. Nazım hesaplarda yer alan yükümlülüklerle ilişkin açıklama**

**1.1 Gayri kabili rücu nitelikteki kredi taahhütlerinin türü ve miktarı**

	Cari Dönem	Önceki Dönem
YP Teminat Mektupları	476,666	583,375
TP Teminat Mektupları	80,434	69,439
Akreditifler	202,837	141,974
Aval ve Kabul Kredileri	42,050	45,577
Diğer Garanti ve Kefaletler	22,048	17,674
<b>Toplam</b>	<b>824,035</b>	<b>858,039</b>

**1.2 Nazım hesap kalemlerinden kaynaklanan muhtemel zararların ve taahhütlerin yapısı ve tutarı**

ube, bankacılık faaliyetleri kapsamında çeşitli taahhütler altına girmekte olup, bunlar teminat mektupları, kabul kredileri ve akreditiflerden oluşmaktadır.

**1.2.1 Garantiler, banka aval ve kabulleri ve mali garanti yerine geçen teminatlar ve diğer akreditifler dahil gayrinakdi krediler**

ube'nin 30 Haziran 2012 tarihi itibarıyla toplam 557,100 TL (31 Aralık 2011: 652,814 TL) tutarında teminat mektupları, 42,050 TL (31 Aralık 2011: 45,577 TL) tutarında aval ve kabulleri, 202,837 TL (31 Aralık 2011: 141,974 TL) tutarında akreditiflerden kaynaklanan garanti ve kefaletleri ve 22,048 TL (31 Aralık 2011: 17,674 TL) tutarında diğer garanti ve kefaletleri bulunmaktadır.

**1.2.2 Kesin teminatlar, geçici teminatlar, kefaletler ve benzeri işlemler**

	Cari Dönem	Önceki Dönem
Geçici teminat mektupları	22,931	24,811
Kesin teminat mektupları	130,453	202,357
Avans teminat mektupları	283,388	312,709
Gümrüklere verilen teminat mektupları	24,213	24,322
Diğer teminat mektupları	96,115	88,615
<b>Toplam</b>	<b>557,100</b>	<b>652,814</b>

**2. Gayrinakdi kredilerin toplam tutarı**

	Cari Dönem	Önceki Dönem
Nakit Kredi Teminine Yönelik Olarak Açılan Gayrinakdi Krediler	102,541	88,615
Bir Yıl veya Daha Az Süreli Asıl Vadeli	90,961	76,278
Bir Yıldan Daha Uzun Süreli Asıl Vadeli	11,580	12,337
Diğer Gayrinakdi Krediler	721,494	769,424
<b>Toplam</b>	<b>824,035</b>	<b>858,039</b>

THE ROYAL BANK OF SCOTLAND N.V. (MERKEZİ AMSTERDAM) İSTANBUL ŞUBESİ  
30 HAZİRAN 2012 TARİHİ İTİBARIYLA KONSOLİDE OLMAYAN  
FİNANSAL TABLOLARA İLİŞKİN AÇIKLAMA VE DİPNOTLAR  
(Para birimi: Tutarlar Bin Türk Lirası olarak ifade edilmiştir.)

IV. Gelir tablosuna ilişkin açıklama ve dipnotlar

1. Faiz gelirleri

1.1 Kredilerden alınan faiz gelirlerine ilişkin bilgiler

	Cari Dönem		Önceki Dönem	
	TP	YP	TP	YP
Kısa Vadeli Kredilerden	15,035	3,366	8,114	4,164
Orta ve Uzun Vadeli Kredilerden	242	27	-	-
Takipteki Alacaklardan Alınan Faizler	-	-	131	26
Kaynak Kul.Destekleme Fonundan Alınan Primler	-	-	-	-
<b>Toplam</b>	<b>15,277</b>	<b>3,393</b>	<b>8,245</b>	<b>4,190</b>

Kredilerden alınan faiz gelirleri nakdi kredilere ili kin ücret ve komisyon gelirlerini de içermektedir.

1.2 Bankalardan alınan faiz gelirlerine ilişkin bilgiler

	Cari Dönem		Önceki Dönem	
	TP	YP	TP	YP
T.C. Merkez Bankasından	-	-	-	-
Yurtiçi Bankalardan	1,121	8	3,110	56
Yurtdı ı Bankalardan	75	1	105	40
Yurtdı ı Merkez ve ubelerden	156	3	231	8
<b>Toplam</b>	<b>1,352</b>	<b>12</b>	<b>3,446</b>	<b>104</b>

1.3 İştirak ve bağı ortaklıklardan alınan faiz gelirlerine ilişkin bilgiler

Bulunmamaktadır.

2. Faiz giderleri

2.1 Kullanılan kredilere verilen faizlere ilişkin bilgiler

	Cari Dönem		Önceki Dönem	
	TP	YP	TP	YP
<b>Bankalara</b>	<b>401</b>	<b>1,055</b>	<b>608</b>	<b>4</b>
T.C. Merkez Bankasına	-	-	-	-
Yurtiçi Bankalara	-	-	-	-
Yurtdı ı Bankalara	401	-	525	-
Yurtdı ı Merkez ve ubelere	-	1,055	83	4
<b>Diğer Kuruluşlara</b>	<b>-</b>	<b>-</b>	<b>-</b>	<b>-</b>
<b>Toplam</b>	<b>401</b>	<b>1,055</b>	<b>608</b>	<b>4</b>

Kullanılan kredilere verilen faizler kullanılan kredilere ili kin ücret ve komisyon giderlerini de içermektedir.

2.2 İştirakler ve bağı ortaklıklara verilen faiz giderlerine ilişkin bilgiler

Bulunmamaktadır.

**THE ROYAL BANK OF SCOTLAND N.V. (MERKEZİ AMSTERDAM) İSTANBUL ŞUBESİ**  
**30 HAZİRAN 2012 TARİHİ İTİBARIYLA KONSOLİDE OLMAYAN**  
**FİNANSAL TABLOLARA İLİŞKİN AÇIKLAMA VE DİPNOTLAR**  
(Para birimi: Tutarlar Bin Türk Lirası olarak ifade edilmiştir.)

**3. Ticari kâr/zarara ilişkin açıklamalar (Net)**

	<b>Cari Dönem</b>	<b>Önceki Dönem</b>
<b>Kâr</b>	<b>1,589,086</b>	<b>794,338</b>
Sermaye Piyasası İlemleri Kârı	5,016	477
Türev Finansal İlemlerden Kâr	565,231	259,703
Kambiyo İlemlerinden Kâr	1,018,839	534,158
<b>Zarar (-)</b>	<b>1,613,318</b>	<b>790,828</b>
Sermaye Piyasası İlemleri Zararı	2,413	1,530
Türev Finansal İlemlerden Zarar	593,137	261,801
Kambiyo İlemlerinden Zarar	1,017,768	527,497
<b>Net Ticari Kâr/Zarar</b>	<b>(24,232)</b>	<b>3,510</b>

**4. Diğer faaliyet gelirlerine ilişkin bilgiler**

	<b>Cari Dönem</b>	<b>Önceki Dönem</b>
Geçmiş Yıl Giderleri ve Takipteki Kredilere İlişkin Yapılan Tahsilatlar ve Kar İhtisapları	9,628	7,587
Aktiflerin Satımından Doğan Karlar	-	5,693
Kiralama Gelirleri	-	179
Diğer	294	537
<b>Toplam</b>	<b>9,922</b>	<b>13,996</b>

**5. Kredi ve diğer alacaklara ilişkin değer düşüş karşılıkları**

	<b>Cari Dönem</b>	<b>Önceki Dönem</b>
Kredi ve Diğer Alacaklara İlişkin Özel Kar İhtisapları	217	2,112
<i>III. Grup Kredi ve Alacaklardan</i>	4	70
<i>IV. Grup Kredi ve Alacaklardan</i>	1	2
<i>V. Grup Kredi ve Alacaklardan</i>	212	2,040
<i>Tahsili Şüpheli Ücret Komisyon ve Diğer Alacaklar</i>	-	-
Genel Kar İhtisap Giderleri	2,418	908
Muhtemel Riskler İçin Ayrılan Serbest Kar İhtisap Giderleri	982	-
Menkul Değerler Değer Düşme Giderleri	-	-
<i>Gerçeğe Uygun Değer Farkı Kâr veya Zarara Yansıtılan FV.</i>	-	-
<i>Satılmaya Hazır Finansal Varlıklar</i>	-	-
İştirakler, Bağımlı Ortaklıklar ve VKET Men. Değer Düşme Giderleri	-	-
<i>İştirakler</i>	-	-
<i>Bağımlı Ortaklıklar</i>	-	-
<i>Birlikte Kontrol Edilen Ortaklıklar (İş Ortaklıkları)</i>	-	-
<i>Vadeye Kadar Elde Tutulacak Yatırımlar</i>	-	-
Diğer	-	-
<b>Toplam</b>	<b>3,617</b>	<b>3,020</b>

**THE ROYAL BANK OF SCOTLAND N.V. (MERKEZİ AMSTERDAM) İSTANBUL ŞUBESİ**  
**30 HAZİRAN 2012 TARİHİ İTİBARIYLA KONSOLİDE OLMAYAN**  
**FİNANSAL TABLOLARA İLİŞKİN AÇIKLAMA VE DİPNOTLAR**  
(Para birimi: Tutarlar Bin Türk Lirası olarak ifade edilmiştir.)

**6. Diğer faaliyet giderlerine ilişkin bilgiler**

	<b>Cari Dönem</b>	<b>Önceki Dönem</b>
Personel Giderleri	22,144	16,030
Kıdem Tazminatı Kar ılı ı	140	77
Banka Sosyal Yardım Sandı ı Varlık Açıkları Kar ılı ı	-	-
Maddi Duran Varlık De er Dü ü Giderleri	-	-
Maddi Duran Varlık Amortisman Giderleri	651	329
Maddi Olmayan Duran Varlık De er Dü ü Giderleri	-	-
Şerefiye Değer Düşüş Gideri	-	-
Maddi Olmayan Duran Varlık Amortisman Giderleri	283	201
Özkaynak Yöntemi Uygulanan Ortaklık Payları De er Dü ü Gideri	-	-
Elden Çıkarılacak Kıymetler De er Dü ü Giderleri	-	-
Elden Çıkarılacak Kıymetler Amortisman Giderleri	-	-
Satı Amaçlı Elde Tutulanve Durdurulan Faaliyetlere li kin Duran Varlıklar De er Dü ü Giderleri	-	-
Di er letme Giderleri	16,294	11,263
Faaliyet Kiralama Giderleri	1,137	764
Bakım ve Onarım Giderleri	218	334
Reklam ve İlan Giderleri	23	13
Diğer Giderler (*)	14,916	10,152
Aktiflerin Satı ndan Do an Zararlar	-	20
Di er	6,910	5,614
<b>Toplam</b>	<b>46,422</b>	<b>33,534</b>

(\*) Di er i letme giderleri içerisinde yer alan di er giderler 9,642 TL (1 Ocak – 30 Haziran 2011: 6,853 TL) tutarında ortak giderlere katılma payı, 1,033 TL (1 Ocak – 30 Haziran 2011: 912 TL ) tutarında haberle me gideri, 923 TL (1 Ocak – 30 Haziran 2011: 846 TL ) tutarında ta it aracı gideri ve 3,318 TL (1 Ocak – 30 Haziran 2011: 1,541 TL ) tutarında di er giderleri içermektedir.

**7. Sürdürülen faaliyetler ile durdurulan faaliyetler vergi karşılığına ilişkin açıklama**

**7.1 Hesaplanan cari vergi geliri ya da gideri ile ertelenmiş vergi geliri ya da gideri**

30 Haziran 2012 tarihinde sona eren döneme ait cari vergi gideri bulunmamaktadır (30 Haziran 2011 tarihinde sona eren dönem: 2,289 TL), ertelenmiş vergi gideri ise 7,293 TL'dir (30 Haziran 2011 tarihinde sona eren dönem: 2,225 TL).

**7.2 Geçici farkların oluşmasından veya kapanmasından kaynaklanan ertelenmiş vergi geliri/ (gideri)**

Geçici farkların oluşmasından veya kapanmasından kaynaklanan ertelenmiş vergi gideri 7,293 TL'dir (30 Haziran 2011 tarihinde sona eren dönem: 2,225 TL).

**8. Net dönem kâr/zararına ilişkin açıklama**

**8.1 Olağan bankacılık işlemlerinden kaynaklanan gelir ve gider kalemlerinin niteliği, boyutu ve tekrarlanma oranının açıklanması bankanın dönem içindeki performansının anlaşılması için gerekli ise, bu kalemlerin niteliği ve tutarı**

ube'nin cari ve önceki dönemine ilişkin olarak ola an bankacılık i lemlerinden kaynaklanan gelirleri, kredi ve menkul kıymet faiz gelirleri ile di er bankacılık hizmet gelirleridir. Temel gider kaynakları ise kredi ve menkul kıymetlerin fonlama kayna ı olan mevduat ve benzeri borçlanma kalemlerinin faiz giderleridir.

**8.2 Ube tarafından finansal tablo kalemlerine ilişkin olarak yapılan tahminlerdeki herhangi bir de i ikli in kâr/zarara önemli bir etkisi bulunmamaktadır.**

**8.3 Cari dönemde önemli etkide bulunan veya takip eden dönemlerde önemli etkide bulunacağı beklenen muhasebe tahminlerinde yapılan herhangi bir de i iklik bulunmamaktadır.**

THE ROYAL BANK OF SCOTLAND N.V. (MERKEZİ AMSTERDAM) İSTANBUL ŞUBESİ  
 30 HAZİRAN 2012 TARİHİ İTİBARIYLA KONSOLİDE OLMAYAN  
 FİNANSAL TABLOLARA İLİŞKİN AÇIKLAMA VE DİPNOTLAR  
 (Para birimi: Tutarlar Bin Türk Lirası olarak ifade edilmiştir.)

9. Gelir tablosunda yer alan diğer kalemlerin, gelir tablosu toplamının %10'unu aşması halinde bu kalemlerin en az %20'sini oluşturan alt hesaplara ilişkin bilgi

9.1 Alınan ücret ve komisyonlar-diğer

	Cari Dönem	Önceki Dönem
Aracılık i lem komisyonları	14,195	15,444
Yurtdı ı ubelerden alınan komisyonlar	2,369	3,787
Havale komisyonları	380	313
Di er	2,648	1,671
<b>Toplam</b>	<b>19,592</b>	<b>21,215</b>

V. Şube'nin dahil olduğu risk grubuna ilişkin açıklamalar

1. Şube'nin dahil olduğu risk grubuna ilişkin işlemlerin hacmi, dönem sonunda sonuçlanmamış kredi ve mevduat işlemleri ile döneme ilişkin gelir ve giderler

a) Cari Dönem

Şube'nin Dahil Olduğu Risk Grubu (*)	İştirak, Bağlı Ortaklık ve Birlikte Kontrol Edilen Ortaklıklar (İş Ortaklıkları)				Risk Grubuna Dahil Olan Diğer Gerçek ve Tüzel Kişiler	
	Şube'nin Doğrudan ve Dolaylı Ortakları					
	Nakdi	G.Nakdi	Nakdi	G.Nakdi	Nakdi	G.Nakdi
Krediler ve Di er Alacaklar						
Dönem Ba ı Bakiyesi	-	-	-	-	20,766	111,735
Dönem Sonu Bakiyesi	-	-	-	-	8,458	143,158
Alınan Faiz ve Komisyon Gelirleri	-	-	-	-	159	2,370

b) Önceki Dönem

Şube'nin Dahil Olduğu Risk Grubu (*)	İştirak, Bağlı Ortaklık ve Birlikte Kontrol Edilen Ortaklıklar (İş Ortaklıkları)				Risk Grubuna Dahil Olan Diğer Gerçek ve Tüzel Kişiler	
	Şube'nin Doğrudan ve Dolaylı Ortakları					
	Nakdi	G.Nakdi	Nakdi	G.Nakdi	Nakdi	G.Nakdi
Krediler ve Di er Alacaklar						
Dönem Ba ı Bakiyesi	-	-	-	-	30,428	65,961
Dönem Sonu Bakiyesi	-	-	-	-	20,766	111,735
Alınan Faiz ve Komisyon Gelirleri	-	-	-	-	240	3,788

(\*) 5411 Sayılı Bankacılık Kanununun 49'uncu maddesinde tanımlanmıştır.

1.1 Şube'nin dahil olduğu risk grubuna ait mevduata ilişkin bilgiler

Şube'nin Dahil Olduğu Risk Grubu (*)	İştirak, Bağlı Ortaklık ve Birlikte Kontrol Edilen Ortaklıklar (İş Ortaklıkları)				Risk Grubuna Dahil Olan Diğer Gerçek ve Tüzel Kişiler	
	Şube'nin Doğrudan ve Dolaylı Ortakları					
	Cari Dönem	Önceki dönem	Cari dönem	Önceki dönem	Cari Dönem	Önceki dönem
Mevduat						
Dönem Ba ı Bakiyesi	-	-	-	-	55,466	38,370
Dönem Sonu Bakiyesi	-	-	-	-	16,939	55,466
Mevduat Faiz Gideri	-	-	-	-	679	222

(\*) 5411 Sayılı Bankacılık Kanununun 49'uncu maddesinde tanımlanmıştır.

**THE ROYAL BANK OF SCOTLAND N.V. (MERKEZİ AMSTERDAM) İSTANBUL ŞUBESİ**  
**30 HAZİRAN 2012 TARİHİ İTİBARIYLA KONSOLİDE OLMAYAN**  
**FİNANSAL TABLOLARA İLİŞKİN AÇIKLAMA VE DİPNOTLAR**  
(Para birimi: Tutarlar Bin Türk Lirası olarak ifade edilmiştir.)

**1.2 Şube'nin dahil olduğu risk grubu ile yaptığı vadeli işlemler ile opsiyon sözleşmeleri ile benzeri diğer sözleşmelere ilişkin bilgiler**

Şube'nin Dahil Olduğu Risk Grubu (*)	İştirak ve Bağlı Ortaklıklar		Şube'nin Doğrudan ve Dolaylı Ortakları		Risk Grubuna Dahil Olan Diğer Unsurlar	
	Cari Dönem	Önceki dönem	Cari Dönem	Önceki dönem	Cari Dönem	Önceki dönem
Alım Satım Amaçlı İşlemler:						
Dönem Ba ı Bakiyesi	-	-	-	-	4,822,639	3,341,689
Dönem Sonu Bakiyesi	-	-	-	-	8,448,175	4,822,639
Toplam Kâr/(Zarar)	-	-	-	-	42,886	(48,212)
Riskten Korunma Amaçlı İşlemler:						
Dönem Ba ı Bakiyesi	-	-	-	-	-	-
Dönem Sonu Bakiyesi	-	-	-	-	-	-
Toplam Kâr/(Zarar)	-	-	-	-	-	-

(\*) 5411 Sayılı Bankacılık Kanununun 49'uncu maddesinde tanımlanmıştır.

**2. Şube'nin dahil olduğu risk grubuyla olan işlemleri hakkında bilgiler**

**2.1 Taraflar arasında bir ilişki olup olmadığına bakılmaksızın bankanın dahil olduğu risk grubunda yer alan ve Şube'nin kontrolündeki kuruluşlarla ilişkileri**

Şube, bankacılık işlemleri esnasında ana orta mın di er yurtdı ı ubeleriyle çe itli bankacılık işlemleri yapmaktadır.

**2.2 İlişkinin yapısının yanında, yapılan işlemin türünü, tutarını ve toplam işlem hacmine olan oranını, başlıca kalemlerin tutarını ve tüm kalemlere olan oranını, fiyatlandırma politikasını ve diğer unsurları**

	Bakiye	Finansal Tablolarda Yer Alan Büyüklüklere Göre %
Bankalar	8,458	%12.77
Gayrinakdi kredi	143,158	%17.37
Mevduat	16,939	%3.23
Vadeli işlem ve opsiyon sözleşmeleri	8,448,175	%74.40
Alınan krediler	1,002,071	%99.94

Şube'nin ana orta mın di er yurtdı ı ubeleriyle gerçekleştirildiği işlemler ticari amaçlı olup, piyasa fiyatlarıyla gerçekleştirilmektedir.

**2.3 Gayrimenkul ve diğer varlıkların alım-satımı, hizmet alımı-satımı, acenta sözleşmeleri, finansal kiralama sözleşmeleri, araştırma ve geliştirme sonucu elde edilen bilgilerin aktarımı, lisans anlaşmaları, finansman (krediler ve nakit veya aynı sermaye destekleri dahil), garantiler ve teminatlar ile yönetim sözleşmeleri vb. işlemler**

Bankacılık Kanunu limitleri dahilinde Şube dahil olduğu risk grubuna gayrinakdi kredi tahsis etmektedir. Söz konusu kredi miktarları bu bölümün V.1 no'lu dipnotunda açıklanmıştır.

30 Haziran 2012 tarihi itibarıyla Şube'nin dahil olduğu risk grubuyla gayrimenkul ve diğer varlıkların alım-satımı işlemleri, araştırma ve geliştirme sonucu elde edilen bilgilerin aktarımı ve yönetim sözleşmeleri: Şube, RBS Finansal Kiralama A.Ş. ile finansal kiralama işlemleri gerçekleştirilmekte olup 30 Haziran 2012 tarihi itibarıyla söz konusu işlemlere ilişkin finansal kiralama borcu 98 TL'dir (31 Aralık 2011: 19 TL).



## ALTINCI BÖLÜM DİĞER AÇIKLAMA VE DİPNOTLAR

### I. Bilanço sonrası hususlara ilişkin açıklamalar

Bulunmamaktadır.

## YEDİNCİ BÖLÜM BAĞIMSIZ SINIRLI DENETİM RAPORU

### I. Bağımsız sınırlı denetim raporuna ilişkin olarak açıklanması gereken hususlar

ube'nin kamuya açıklanan 30 Haziran 2012 tarihli konsolide olmayan finansal tabloları ve dipnotları DRT Bağımsız Denetim ve Serbest Muhasebeci Mali Müavirlik A.Ş. (Member of Deloitte Touche Tohmatsu Limited) tarafından bağımsız sınırlı denetime tabi tutulmuş bağımsız sınırlı denetim raporu finansal tabloların önünde sunulmuştur.

### II. Bağımsız denetçi tarafından hazırlanan açıklama ve dipnotlar

ube'nin faaliyeti ile ilgili olan, ancak yukarıdaki bölümlerde belirtilmeyen önemli bir husus ve gerekli görülen açıklama ve dipnotlar bulunmamaktadır.







**THE ROYAL BANK OF SCOTLAND NV  
(MERKEZİ AMSTERDAM)  
İSTANBUL MERKEZ ŞUBESİ**

**30 HAZİRAN 2012**

**ARA DÖNEM FAALİYET RAPORU**

**THE ROYAL BANK OF SCOTLAND N.V. MERKEZİ AMSTERDAM İSTANBUL MERKEZ ŞUBESİ'NİN  
30 HAZİRAN 2012 TARİHİ İTİBARIYLA HAZIRLANAN ARA DÖNEM FAALİYET RAPORU**

Bankalarca Yıllık Faaliyet Raporunun Hazırlanmasına ve Yayınlanmasına İlişkin Usul ve Esaslar Hakkında Yönetmelik, Bankaların Muhasebe Uygulamalarına ve Belgelerin Saklanması İlişkin Usul ve Esaslar Hakkında Yönetmelik, Türkiye Muhasebe Standartları, Türkiye Finansal Raporlama Standartları, bunlara ilişkin ek ve yorumlar ile Şubemiz kayıtlarına uygun olarak hazırlanan 30 Haziran 2012 Ara Dönem Faaliyet Raporu ilişikte sunulmuştur.

					
İmza	İmza	İmza	İmza	İmza	İmza
Paulus Maria de Kroon	Rauf Özdoğan	Demet Çaldağ	Emre Aydın	Ebru Özer	Nazlı Bayındır
Müdürler Kurulu Başkanı	Genel Müdür Müdürler Kurulu Üyesi	Müdürler Kurulu Üyesi	Müdürler Kurulu Üyesi	Müdürler Kurulu Üyesi ve Denetim Komitesi Başkanı	Mali Kontrol ve Raporlama Direktörü

## **Müdürler Kurulu Başkanı'nın ve Genel Müdür'ün Ara Dönem Faaliyetine İlişkin Değerlendirmeleri**

The Royal Bank of Scotland İstanbul Şubesi'nin faaliyetleri ayrıntılı olarak kurumsal müşterilere yönelik bankacılık hizmetlerinden oluşmaktadır. Öncelikli olarak sektörlerinde önemli piyasa payına sahip Türk şirketleri hedef müşteri kitlesini oluşturmaktadır. Uluslararası faaliyetleri bulunan ve Bankamızın diğer ülkelerde müşteri tabanı olan şirketlerin Türkiye'de kurulu şirketleri ve iştirakleri de diğer önemli müşteri kitlesini oluşturmaktadır.

Müşteri tabanımız olan şirketlerin seçiminde genellikle uluslararası faaliyetlerinin bulunması ve dış ticaret ilişkilerinin toplam hacminde önemli bir yeri olması gözlemlenmektedir. Bu sayede Bankamızın uluslararası faaliyetinin sağladığı hizmet olanakları müşterimizi bu tür şirketlere sunulan bankacılık ürünlerinde daha rekabetçi bir konuma getirmektedir.

Şirketlere yönelik ürün yelpazesine bakıldığında, verilen krediler, ayrıntılı olarak dış ticaret ilişkilerinin ve işletme sermayesinin finansmanına yönelik olarak, müşteri tabanının önemli bir ürün kalemini oluşturmaktadır. Kredilendirmenin yanı sıra mevcut müşteri tabanına daha çeşitli ürünlerin satılması hedeflenmektedir. Dış ticaret ilişkilerine aracılık edilmesi, şirketlerin uluslararası ve yurt içi ödeme ve tahsilat ilişkileri, nakit yönetimi ve döviz ilişkileri belli başlı ürün kalemlerini oluşturmaktadır.

Bankamızın faaliyetleri içinde önemli yer tutan hazine ilişkileri ayrıntılı olarak bankalararası para ve döviz piyasalarına ve devlet tahvili, hazine bonosu piyasasına yönelik alım satım ilişkilerinden oluşmaktadır. Bu faaliyetler, yarattığı ticari gelirlerin yanı sıra bu piyasalardaki ürünlerin müşteri tabanına yönelik olarak uygun fiyatlandırmasının, likiditesinin ve müşteri ilişkilerinin oluşturduğu pozisyonların kapatılmasının sağlanması açısından önem arz etmektedir.

Şirket sermayesinin sağladığı getiriler, gelir kalemleri içinde önemli ayrıntı olan bir diğer kalemi oluşturmaktadır. Şirket sermayesi ayrıntılı olarak devlet tahvili ve hazine bonolarında değerlendirilmekte, kalan kısmı likidite amacıyla kısa vadeli bankalararası plasmanlarda tutulmaktadır.

Az miktarda yapı ve müşteri kitlesini şirketlerin oluşturuyor olması nedeniyle tasarruf mevduatı düşük olup ayrıntılı olarak şirketlere ait ticari mevduat ve döviz tevdiat hesapları bulunmaktadır. Kredilerin fonlanmasında ayrıntılı olarak bankamız Genel Müdürlük kaynakları kullanılmaktadır.

2012 yılı ilk altı ayı özellikle hedeflediğimiz büyük kurumsal müşteri kitlesine yoğunlaştığımız, ülkemiz şirketlerinin ihracatlarını destekleyici finansman ve servislerimizin öne çıktığı ve diğer ülkelerde Bankamızın uluslararası faaliyetinin müşteri tabanı olan kurumların ülkemizde yürüttükleri yatırım ve dış ticaret faaliyetlerini desteklemeye yönelik ürün ve hizmetlere ayrıntılı olarak katkı verdiğimiz bir dönem olmuştur.

2012 yılının kalanı için faaliyet planlarımız öncelikli olarak mevcut faaliyetlerimize ilişkin karlılığın devam ettirilmesi, müşteri tabanımızın ihtiyaç ve taleplerine en iyi şekilde cevap verebilmek ve para, döviz ve devlet tahvili, piyasalarında daha aktif olmak suretiyle müşteri tabanımıza daha rekabetçi fiyatlandırma sunmaya çalışılmaktadır. Bilanço yapısında ve gelir kalemlerinin dağılımında önemli bir değişim beklenmemektedir.

2012 yılında da Bankamızın ülkemiz ekonomisine katkılarının ve kurumsal müşteri tabanımıza sunulan hizmet kalitesinin geniş bir ürün yelpazesinde sürdürülmesi hedeflenmektedir.

### **30 Haziran 2012 Tarihi İtibarıyla Altı Aylık Ara Dönemde Oluşan Değişimler**

Ticari Pazarlama'dan sorumlu Genel Müdür Yardımcısı Yıldız Bozkurt 11 Nisan 2012 tarihinde görevinden ayrılmı tır.

Bankamızın 31 Aralık 2011 tarihli Yıllık Faaliyet Raporu'nda yer alan açıklamalarda ba kaca önemli bir de i iklik olmamı tır.